

2022年3月期 第1四半期 決算説明資料

株式会社 **チノ**
(東証1部 : 6850)

1.2022年3月期 第1四半期決算

- 1) 決算ハイライト
- 2) 業績サマリー
- 3) 営業利益増減分析
- 4) 四半期別連結売上高の推移
- 5) セグメント別の業績動向
- 6) 連結貸借対照表
- 7) 海外売上高（地域別）

2.株主還元

3.トピックス

4.通期業績予想

1.2022年3月期 第1四半期決算

1) 決算ハイライト

2022年3月期 第1四半期 連結業績

受注高



5,468百万円

前年同期比 16.3%増



売上高



4,358百万円

前年同期比 4.8%増



自動車・電子部品分野等で、生産活動の回復による設備投資の増加により増収

<利益面>

営業利益



66百万円

(前年同期 ▲116百万円)



経常利益



172百万円

(前年同期 ▲72百万円)



四半期純利益 (親会社株主に帰属)



45百万円

前年同期比 87.6%減



- ・ 営業利益・経常利益 : 売上高増加や原価率の低下等により黒字化
- ・ 四半期純利益 : 前年同期に明陽電機(株)の連結子会社化に伴う特別利益(負ののれん発生益557百万円)を計上したことによる反動減により減益

2) 業績サマリー (1)

◇ 連結業績

(百万円)

| | FY2020 1Q | FY2021 1Q | 前期増減 | 前期増減比 |
|-----|--------------|--------------|------|-------|
| 受注高 | 4,703 | 5,468 | 764 | 16.3% |

| | FY2020 1Q | FY2021 1Q | 前期増減 | 前期増減比 |
|-------------------------------|------------------|------------------|------------------|--------|
| 売上高 | 4,159 | 4,358 | 198 | 4.8% |
| 売上総利益 <利益率> | 1,144 (27.5%) | 1,363 (31.3%) | 218 (3.8p) | 19.1% |
| 営業利益 <利益率> | ▲ 116 (▲2.8%) | 66 (1.5%) | 183 (4.3p) | — |
| 経常利益 <利益率> | ▲ 72 (▲1.7%) | 172 (4.0%) | 245 (5.7p) | — |
| 四半期純利益 (親会社株主に帰属) <利益率> | 365 (8.8%) | 45 (1.0%) | ▲ 319 (▲7.7p) | ▲87.6% |

2) 業績サマリー (2)

◇セグメント別業績

(百万円)

| | 受注高 | | | | 売上高 | | | | 営業利益 | | | |
|--------|--------------|--------------|------|-------|--------------|--------------|------|-------|--------------|--------------|------|--------|
| | FY2020 1Q | FY2021 1Q | 前期増減 | 前期増減比 | FY2020 1Q | FY2021 1Q | 前期増減 | 前期増減比 | FY2020 1Q | FY2021 1Q | 前期増減 | 前期増減比 |
| 計測制御機器 | 1,426 | 1,832 | 405 | 28.5% | 1,506 | 1,723 | 217 | 14.4% | 128 | 143 | 14 | 11.6% |
| 計装システム | 1,421 | 1,848 | 426 | 30.0% | 1,003 | 943 | ▲ 60 | ▲6.0% | ▲ 51 | 24 | 76 | — |
| センサ | 1,667 | 1,611 | ▲ 56 | ▲3.4% | 1,472 | 1,515 | 42 | 2.9% | 169 | 261 | 91 | 54.1% |
| その他 | 186 | 175 | ▲ 11 | ▲6.2% | 177 | 175 | ▲ 1 | ▲0.6% | 25 | 19 | ▲ 6 | ▲24.6% |
| 全社費用 | | | | | | | | | ▲ 389 | ▲ 382 | 6 | — |
| 合計 | 4,703 | 5,468 | 764 | 16.3% | 4,159 | 4,358 | 198 | 4.8% | ▲ 116 | 66 | 183 | — |

3) 営業利益増減分析

(百万円)

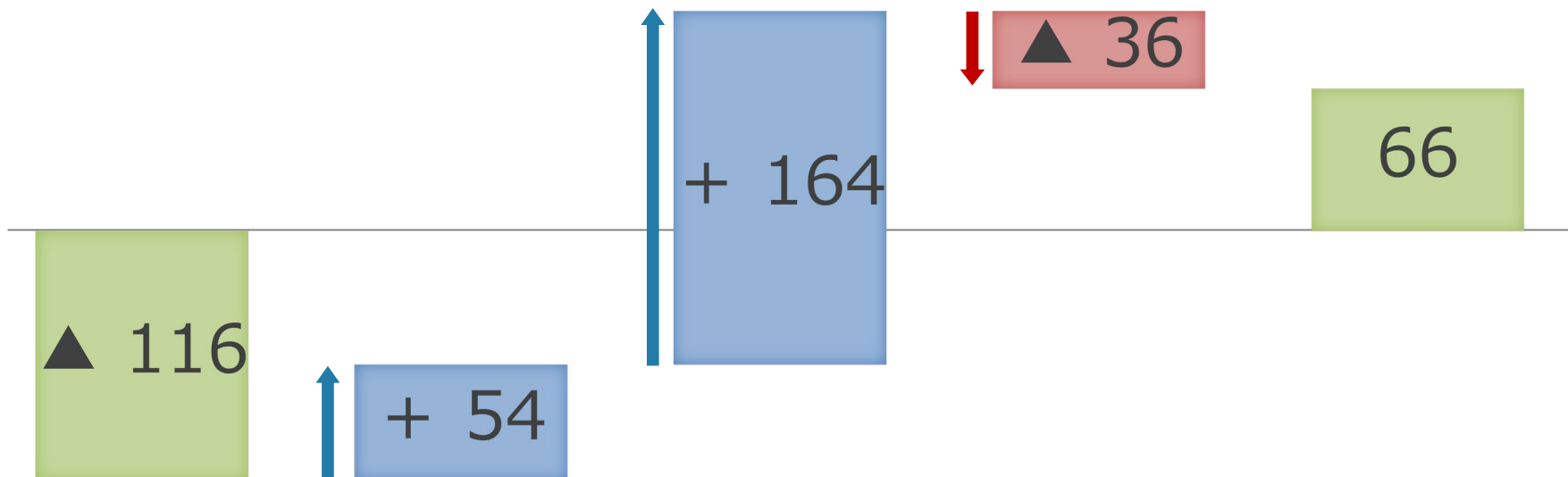
FY2020
1Q
営業利益

売上増
による
粗利益増

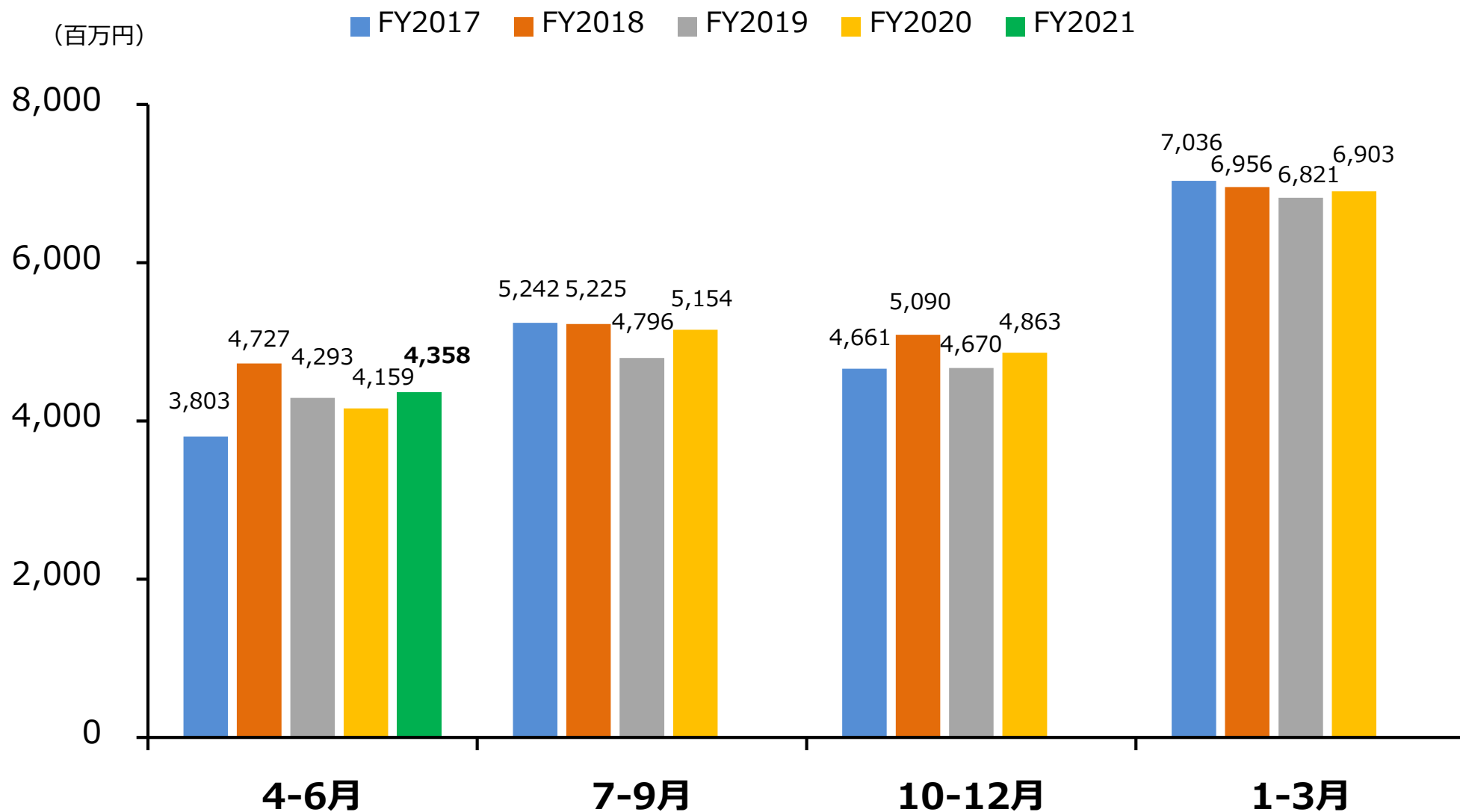
原価率低下

販管費の
増加

FY2021
1Q
営業利益



4) 売上高の推移



5) セグメント別の業績動向 ① 計測制御機器

損益状況

売上高

1,723百万円 前年同期比 14.4%増



セグメント利益

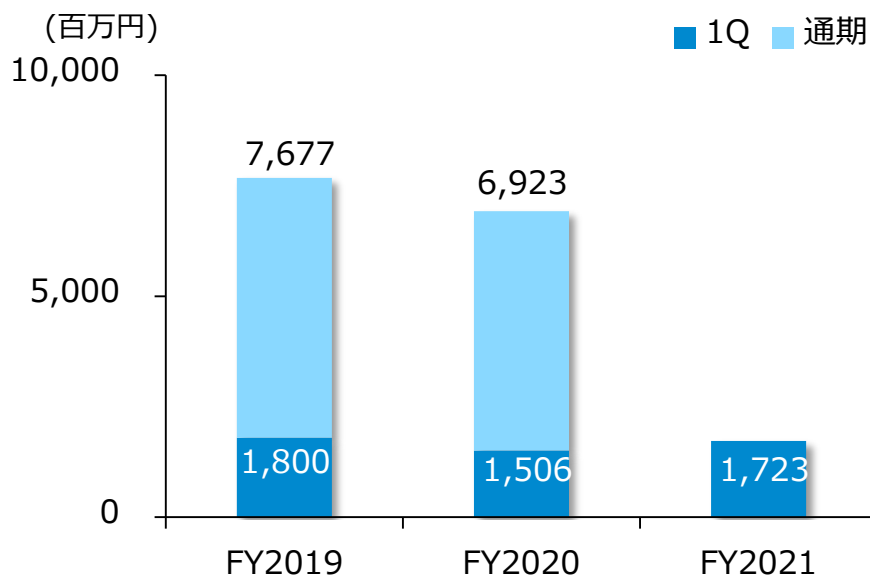
143百万円 前年同期比 11.6%増



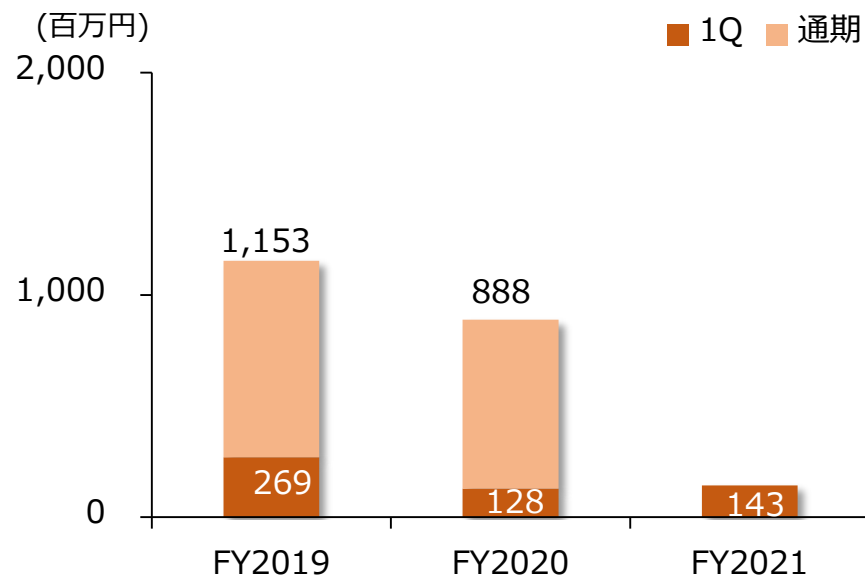
製品別状況

- 海外向け（特に中国を中心としたアジア地域）において記録計や調節計の需要が伸長
- サイリスタレギュレータについても、大口顧客の需要回復

<売上高>

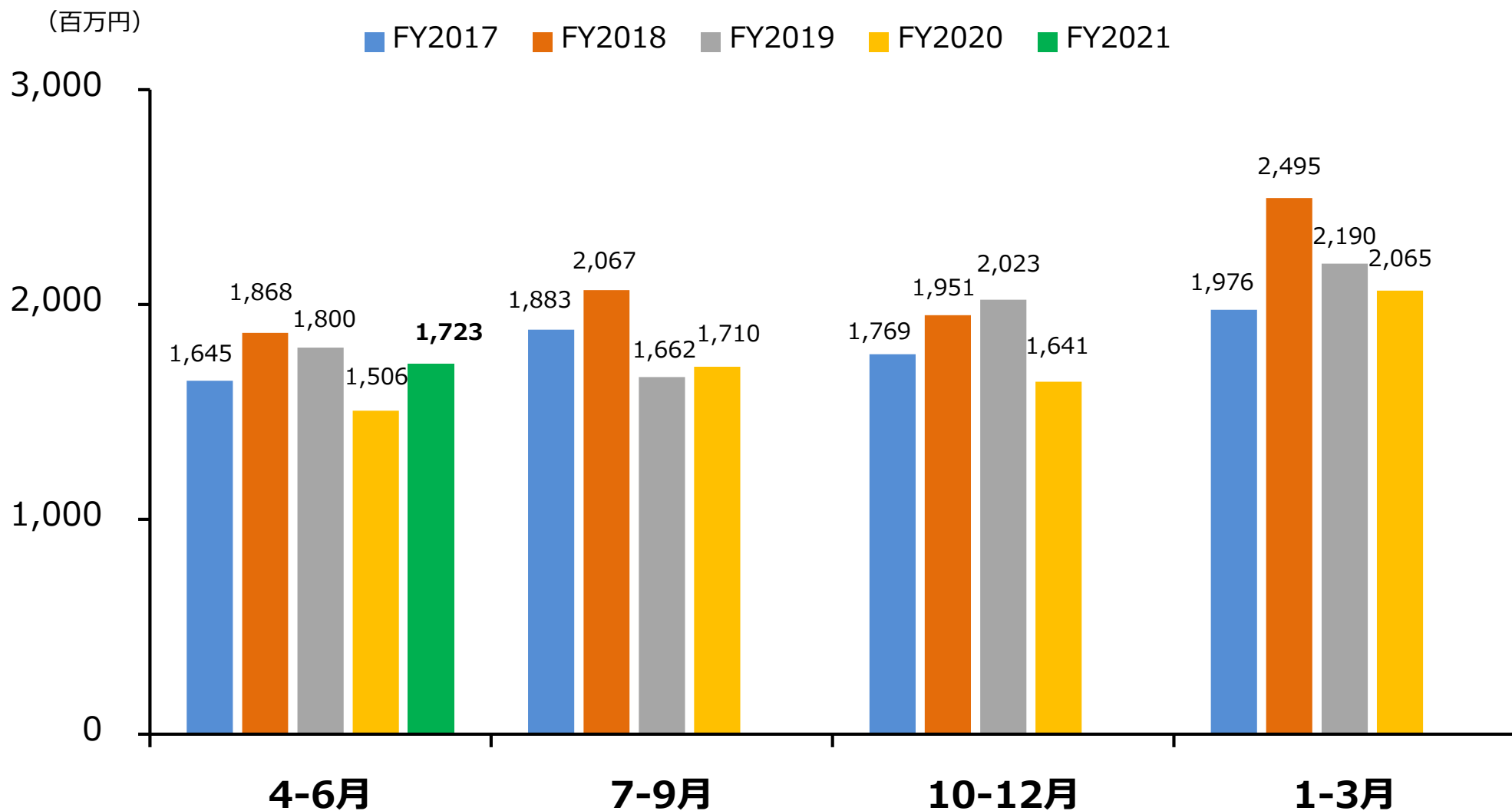


<セグメント利益>



5) 売上高推移

① 計測制御機器



5) セグメント別の業績動向 ② 計装システム

損益状況

売上高

943百万円

前年同期比 6.0%減



セグメント利益

24百万円

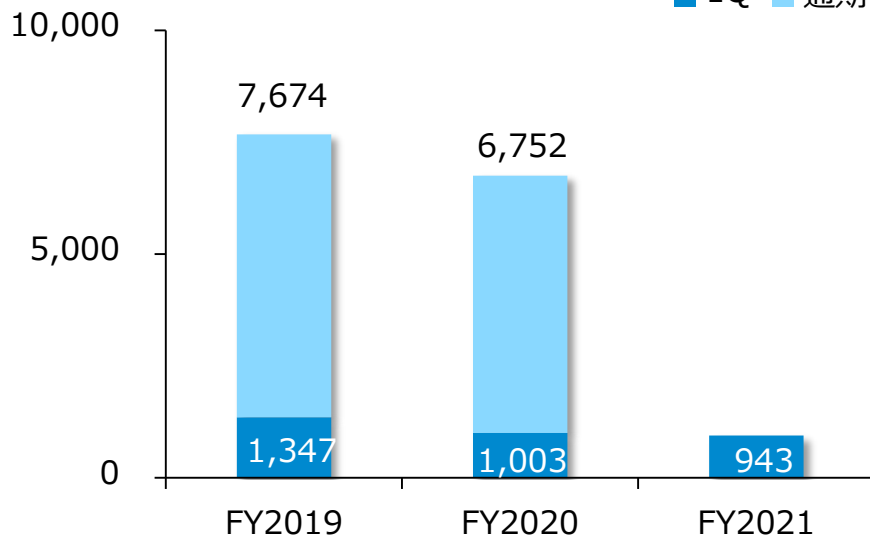
(前年同期▲51百万円)



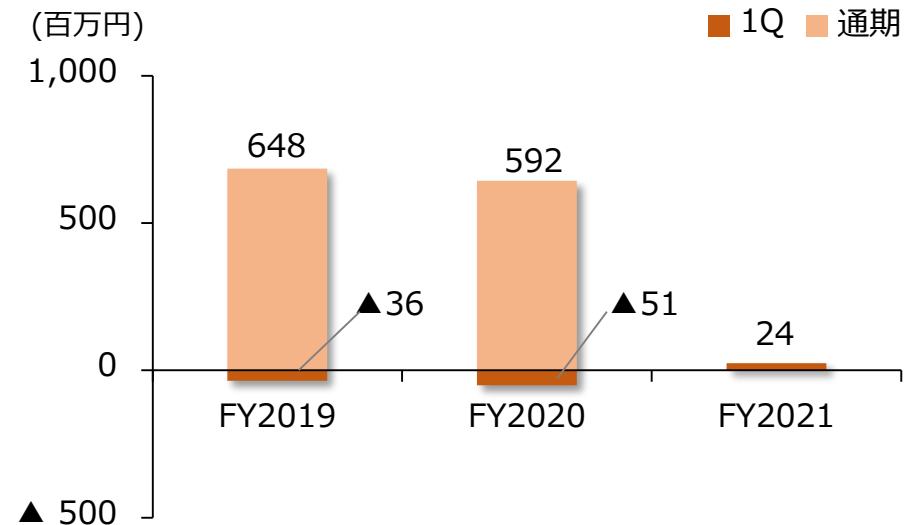
製品別状況

- 電子部品関連の製造装置向けの売上が順調に推移
- 水素関連として、燃料電池評価試験装置の需要が活発化（水電解評価試験装置を含め受注拡大に注力）
- IoT関連では、熱中症対策のWBGT監視装置の需要増 ※WBGT（暑さ指数）：熱中症の危険度を判断する数値
- コンプレッサー評価試験装置は、主要顧客の設備投資低迷により厳しい状況が継続

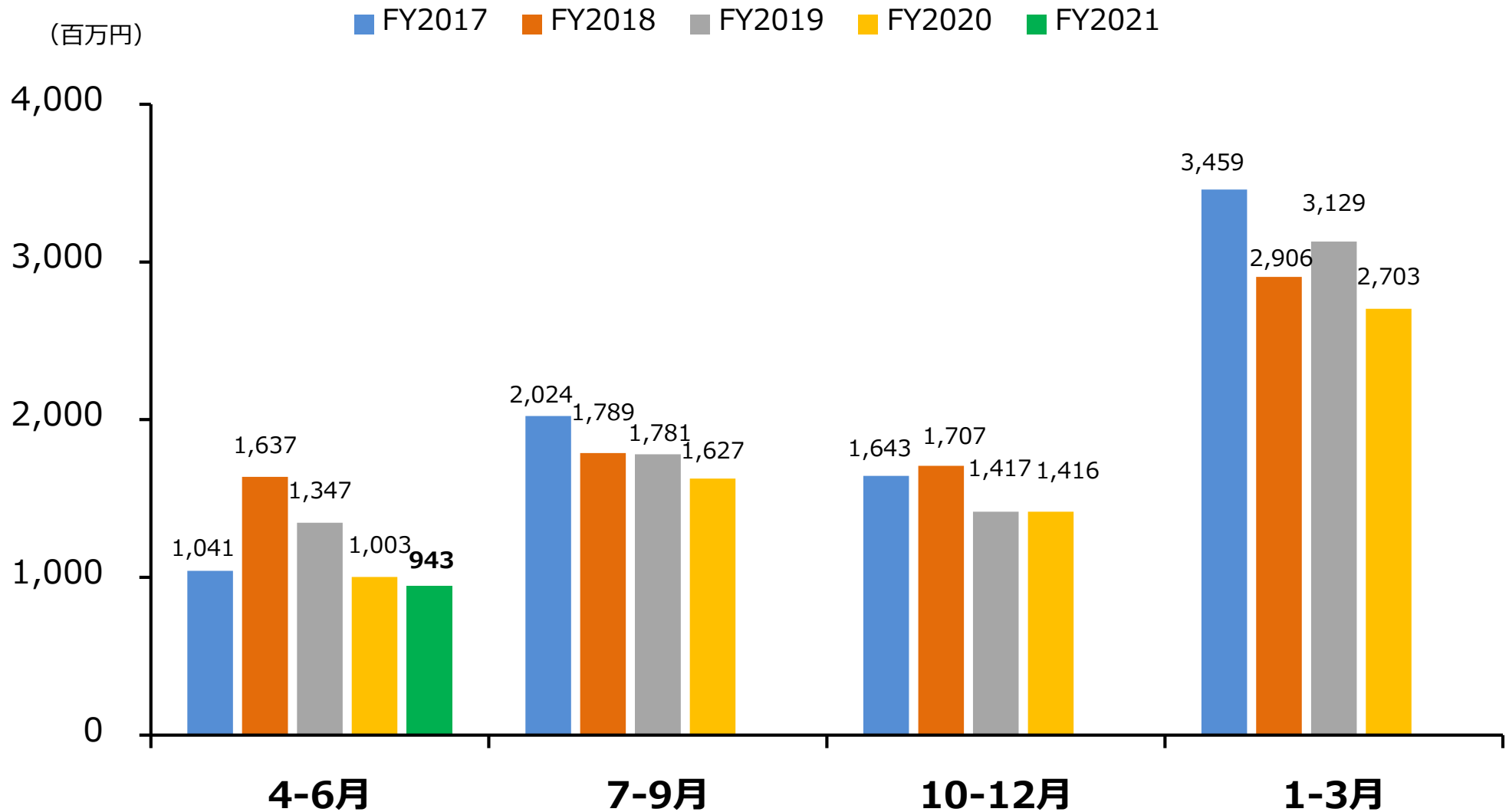
<売上高>
(百万円)



<セグメント利益>
(百万円)



5) 売上高推移 ② 計装システム



5) セグメント別の業績動向 ③ センサ

損益状況

売上高



1,515百万円 前年同期比 2.9%増



セグメント利益



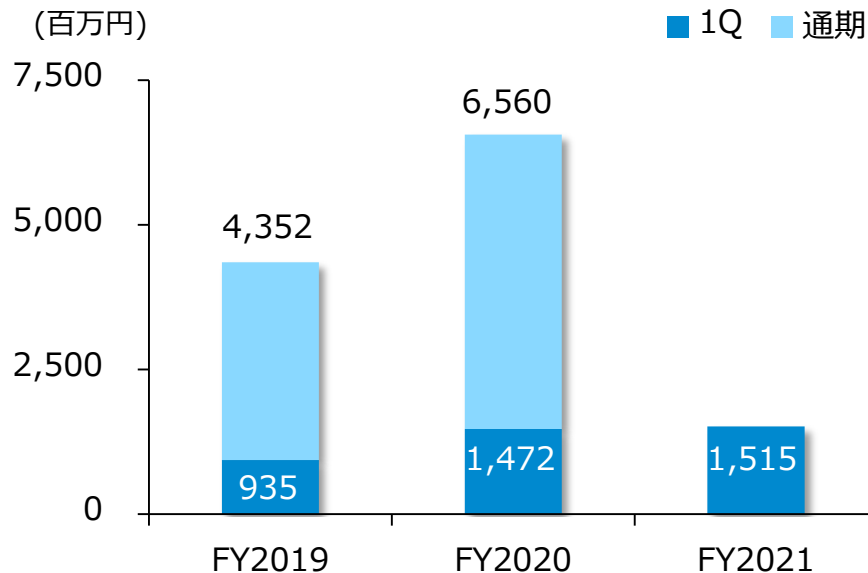
261百万円 前年同期比 54.1%増



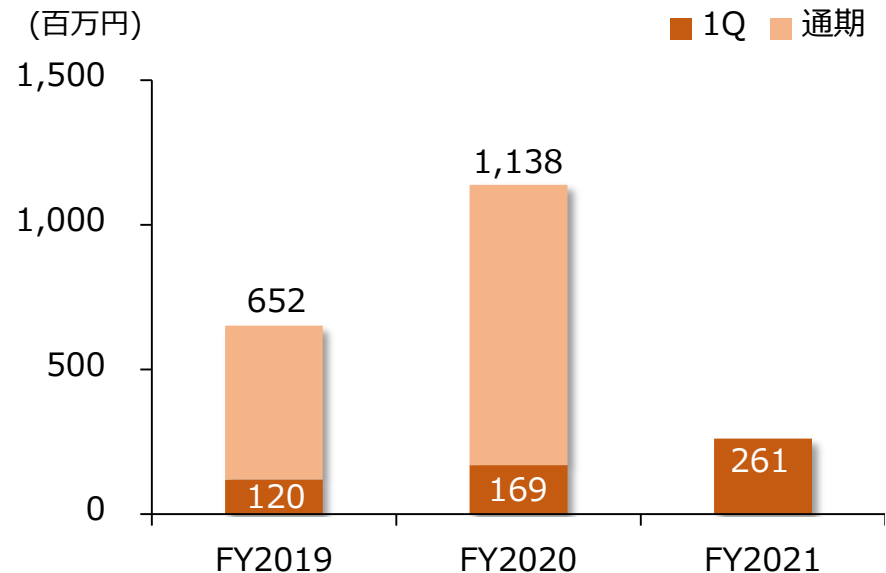
製品別状況

- 放射温度計、温度センサともに半導体・電子部品関連の製造装置向けの売上が好調
- 放射温度計は鉄鋼関連の設備更新、温度センサはバイオマス等の安全監視需要により堅調に推移

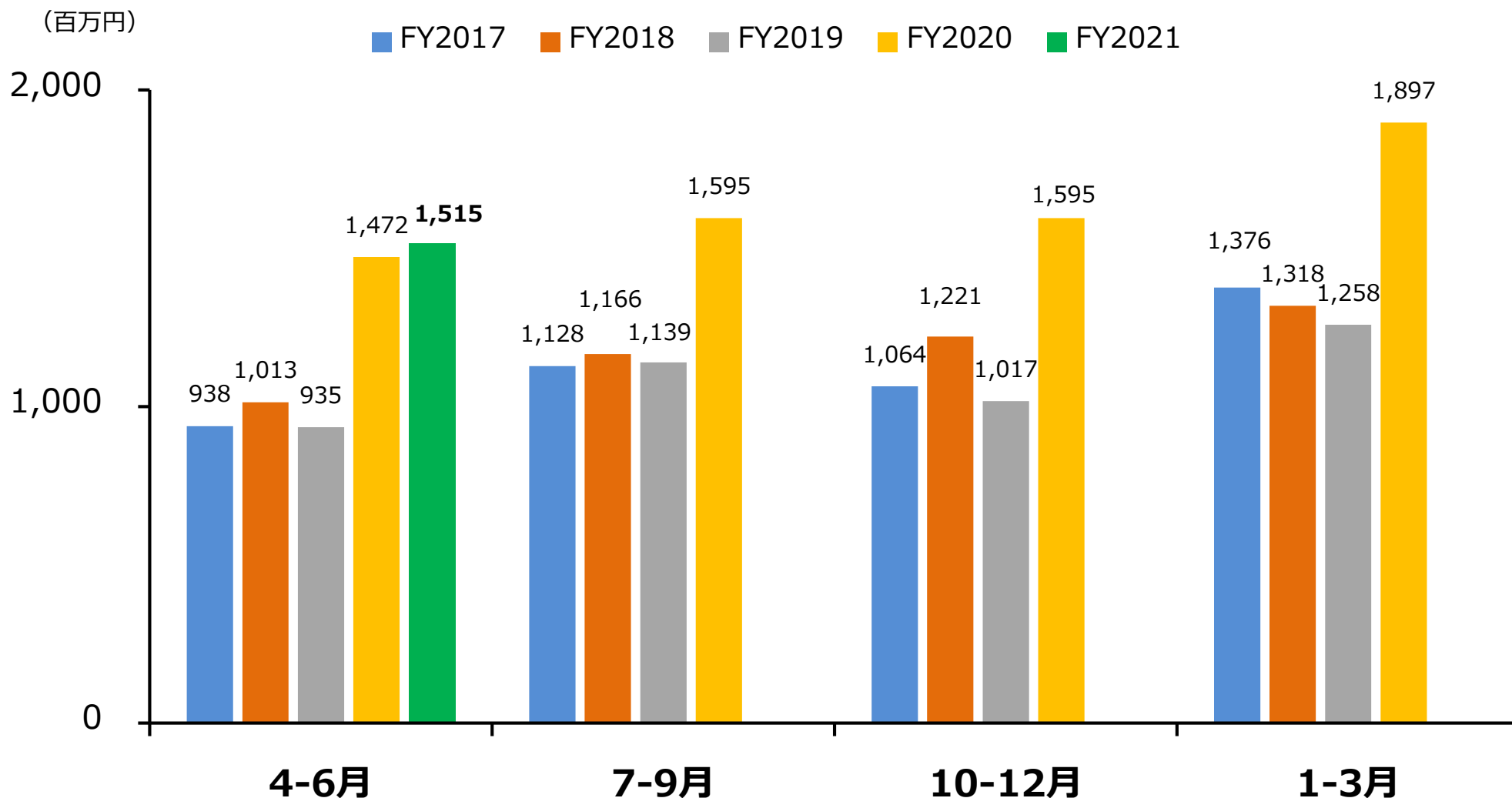
<売上高>



<セグメント利益>



5) 売上高推移 ③ センサ



6) 連結貸借対照表

- 資産 現預金・棚卸資産の増加、売上債権の減少等により前期末比256百万円の減少
- 負債 流動負債は増加、固定負債は減少し、前期末比45百万円の減少
- 純資産 配当金支払による株主資本の減少を主因とし、前期末比210百万円の減少

(百万円)

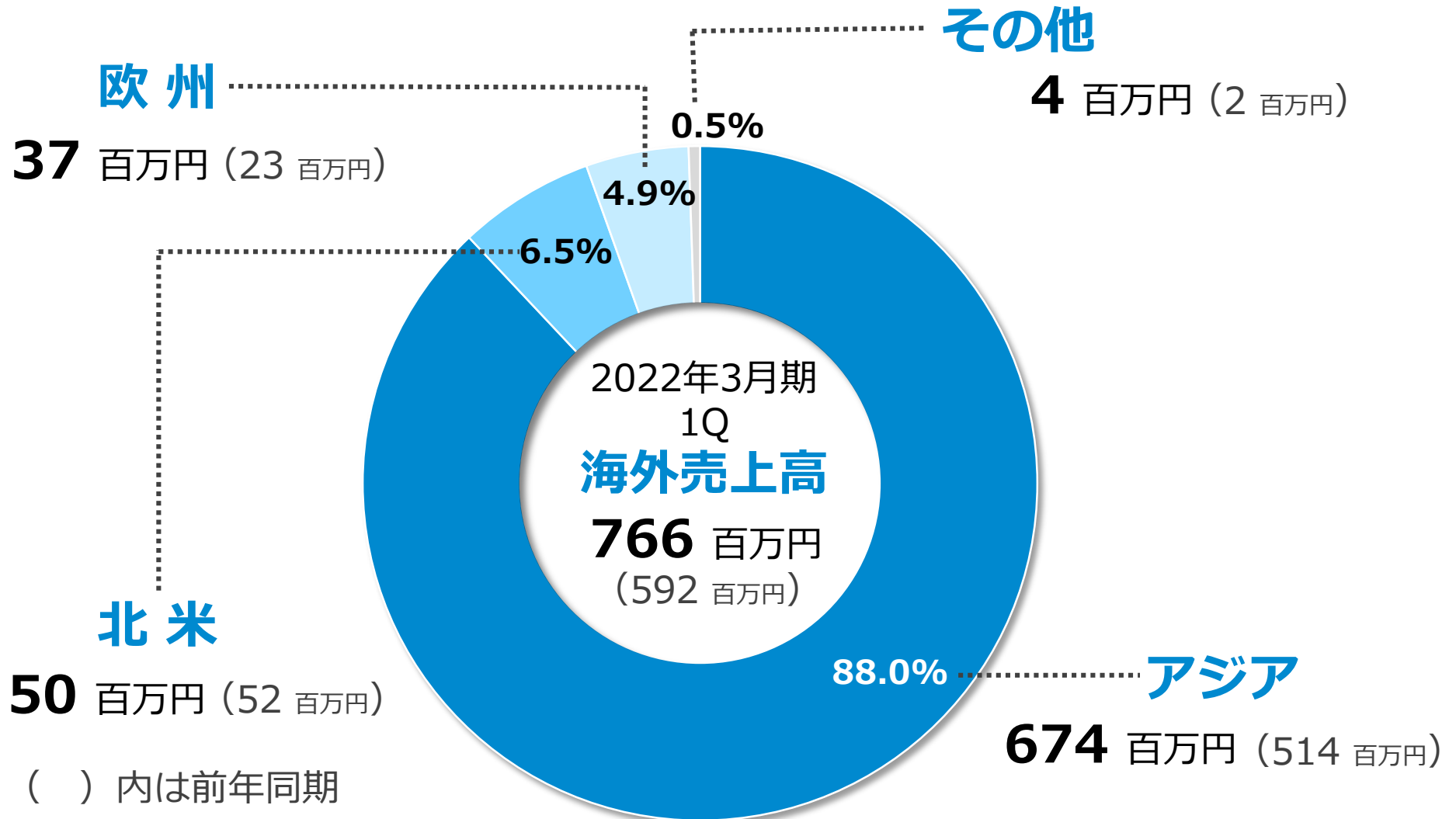
| 科目 | 2021年3月末 | 2021年6月末 | 増減 |
|----------|----------|----------|---------|
| 流動資産 | 20,299 | 20,269 | ▲ 29 |
| 現預金 | 6,991 | 7,484 | 492 |
| 売上債権 | 7,548 | 6,394 | ▲ 1,154 |
| 棚卸資産 | 5,526 | 5,922 | 395 |
| その他 | 231 | 468 | 236 |
| 固定資産 | 10,099 | 9,872 | ▲ 227 |
| 有形固定資産 | 5,578 | 5,543 | ▲ 34 |
| 無形固定資産 | 398 | 384 | ▲ 14 |
| 投資その他の資産 | 4,122 | 3,944 | ▲ 178 |
| 資産合計 | 30,398 | 30,142 | ▲ 256 |

| 科目 | 2021年3月末 | 2021年6月末 | 増減 |
|-------------|----------|----------|-------|
| 流動負債 | 7,274 | 7,461 | 186 |
| 仕入債務 | 3,611 | 3,544 | ▲ 67 |
| 短期借入金 | 1,594 | 1,605 | 10 |
| その他 | 2,069 | 2,311 | 242 |
| 固定負債 | 3,621 | 3,389 | ▲ 232 |
| 長期借入金 | 995 | 906 | ▲ 89 |
| その他 | 2,626 | 2,483 | ▲ 142 |
| 純資産 | 19,502 | 19,291 | ▲ 210 |
| 株主資本 | 16,398 | 16,061 | ▲ 336 |
| その他の包括利益累計額 | 240 | 323 | 82 |
| 非支配株主持分 | 2,863 | 2,906 | 42 |
| 負債純資産合計 | 30,398 | 30,142 | ▲ 256 |

自己資本比率：2021年6月末 54.4%、2021年3月末 54.7%

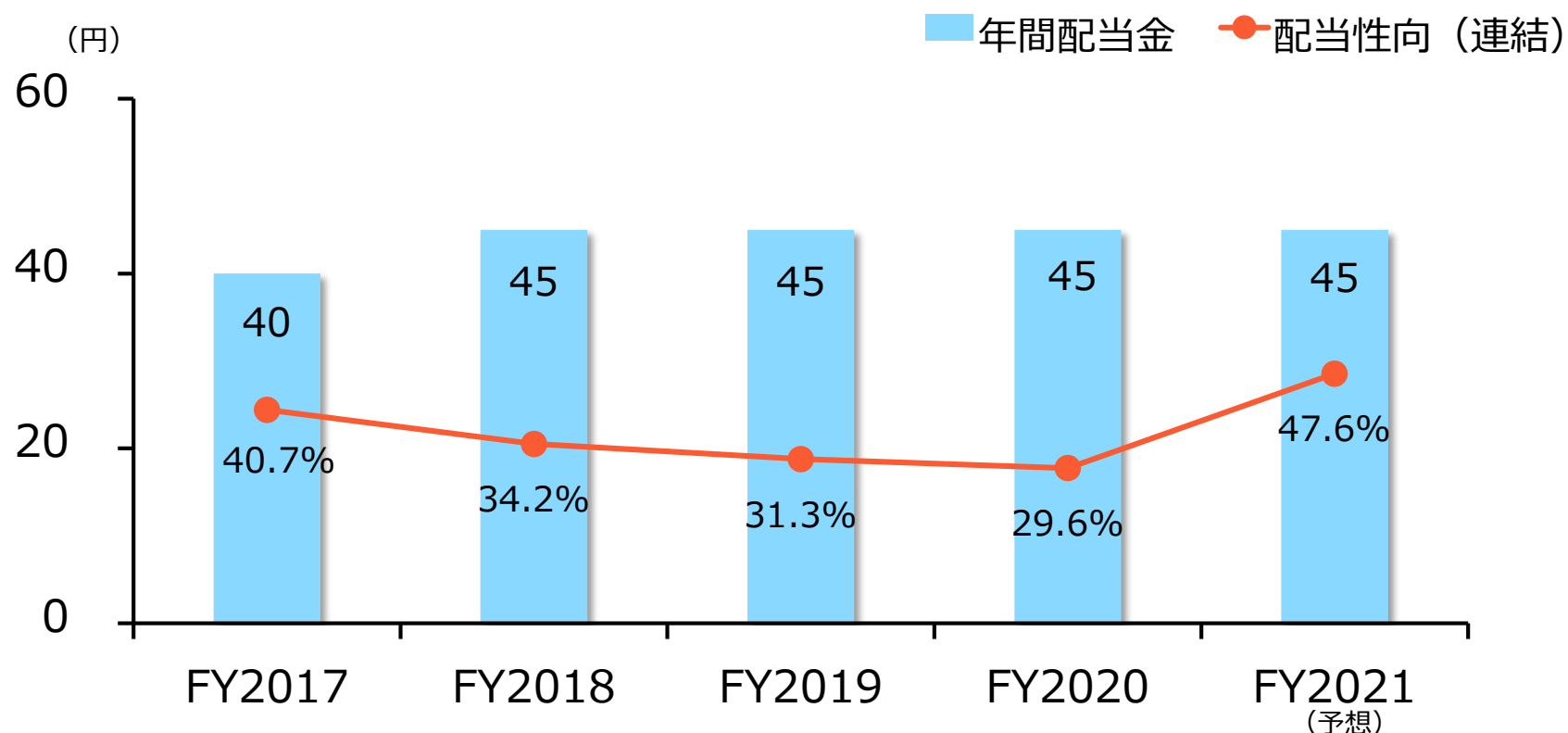
7) 海外売上高（地域別）

- 海外売上高は中国を中心としたアジア地域で増収



2. 株主還元

- FY2021の1株当たり年間配当金（予想）は45円としております。
- 2016年12月から2017年5月にかけて自社株買いを120百万円実施。
（2017年7月には、自己株式の消却を300,000株実施）
- 安定配当を継続しつつ、内部留保資金を研究開発活動や新技術・新商品開発投資及び新規事業等、将来の企業価値を高めるための投資資金として有効活用することにより、1株当たり利益とROEの向上に努めてまいります。




3. トピックス

機関投資家・アナリスト等の方に2020年度決算説明会を開催

機関投資家向け決算説明会を2021年6月14日に東京駅グラントウキョウノースタワー18Fにて開催しました。今回は、コロナ禍の状況においてもできる限り多くの方に参加いただくため、Web（音声ライブ配信）併用のハイブリッド型で実施しました。説明内容は下記の通りです。

[説明内容]

- ①当社グループの概要
- ②事業の概要
- ③チノーの強み
- ④2020年度決算概要
- ⑤新中期経営計画（2021年度～2026年度）



今後も企業価値向上対策の一環として株主・投資家との建設的な対話の充実を目指し、IR説明会を継続的に実施してまいります。

※ 説明会の内容につきましては、当日の動画、資料が、当社ホームページ（IR情報－決算説明会）に掲載されております。

4.通期業績予想

通期業績予想（2021年5月13日発表から変更なし）

- 売上高223億円（前期比5.8%）、営業利益12億円（同5.6%）の予想としております。
- 今後共、社会・企業のデジタルトランスフォーメーション等で成長が見込まれる半導体・電子部品関連や、生産の回復が期待される自動車関連部材の生産設備、水素関連のイノベーション等の分野を中心として業績伸展に注力してまいります。

（百万円）

| | FY2021 業績予想 (2021年5月13日発表) | FY2020 実績 | 増減 | 増減比 |
|----------------------------|--|----------------------|-----------|------------|
| 売上高 | 22,300 | 21,080 | 1,219 | 5.8% |
| 営業利益 | 1,200 | 1,136 | 63 | 5.6% |
| 経常利益 | 1,300 | 1,283 | 16 | 1.2% |
| 当期純利益 (親会社株主に帰属) | 800 | 1,289 | ▲489 | ▲38.0% |

本資料に記載されている将来の業績に関する見通しは、当社およびグループ各社が現時点で入手可能な情報に基づいており、この中には潜在的なリスクや不確定要素も含まれております。

従いまして、実際の業績は、事業を取り巻く経済環境、需要動向等により、本資料における業績見通しと大きく異なる可能性があることをご承知おきください。

CHINO