

# 2022年3月期 決算説明資料

株式会社 チノー  
(東証プライム : 6850)

## 1.2022年3月期決算

- 1) 決算ハイライト
- 2) 業績サマリー
- 3) 営業利益増減分析
- 4) 四半期別連結売上高の推移
- 5) セグメント別の業績動向
- 6) 連結貸借対照表
- 7) 連結キャッシュ・フローの推移
- 8) 海外売上高（地域別）

## 2.設備投資・減価償却費の推移

## 3.株主還元

## 4.トピックス

## 5.FY2021の業績予想の達成状況


## 6.FY2022の業績予想

# 1.2022年3月期決算

# 1) 決算ハイライト


## 2022年3月期 連結業績


**受注高** >> 25,557百万円 前年同期比 24.3%増 


**売上高** >> 21,908百万円 前年同期比 3.9%増 

自動車・電子部品分野等で設備投資の回復基調維持により増収。また、脱炭素関連として燃料電池評価試験装置や水素のエネルギー利用の研究・開発用途の水電解評価装置の需要が拡大

### <利益面>

**営業利益** >> 1,499百万円 前年同期比 32.0%増 

**経常利益** >> 1,744百万円 前年同期比 35.9%増 

**当期純利益** (親会社株主に帰属) >> 1,050百万円 前年同期比 18.5%減 

- ・ 営業利益・経常利益 : 売上高増加や原価率の低減等により増益
- ・ 当期純利益 : 前年同期に明陽電機(株)の連結子会社化に伴う特別利益(負ののれん発生益557百万円)を計上したことによる反動減により減益

## 2) 業績サマリー (1)

### ◇ 連結業績

(百万円)

	FY2020	FY2021	前期増減	前期増減比
受注高	20,553	<b>25,557</b>	5,004	24.3%

	FY2020	FY2021	前期増減	前期増減比
売上高	21,080	<b>21,908</b>	828	3.9%
売上総利益 <利益率>	6,363 (30.2%)	<b>7,076</b> <b>(32.3%)</b>	712 (2.1p)	11.2%
営業利益 <利益率>	1,136 (5.4%)	<b>1,499</b> <b>(6.8%)</b>	363 (1.5p)	32.0%
経常利益 <利益率>	1,283 (6.1%)	<b>1,744</b> <b>(8.0%)</b>	460 (1.9p)	35.9%
当期純利益 (親会社株主に帰属) <利益率>	1,289 (6.1%)	<b>1,050</b> <b>(4.8%)</b>	▲ 238 (▲1.3p)	▲18.5%

## 2) 業績サマリー (2)

### ◇セグメント別業績

(百万円)

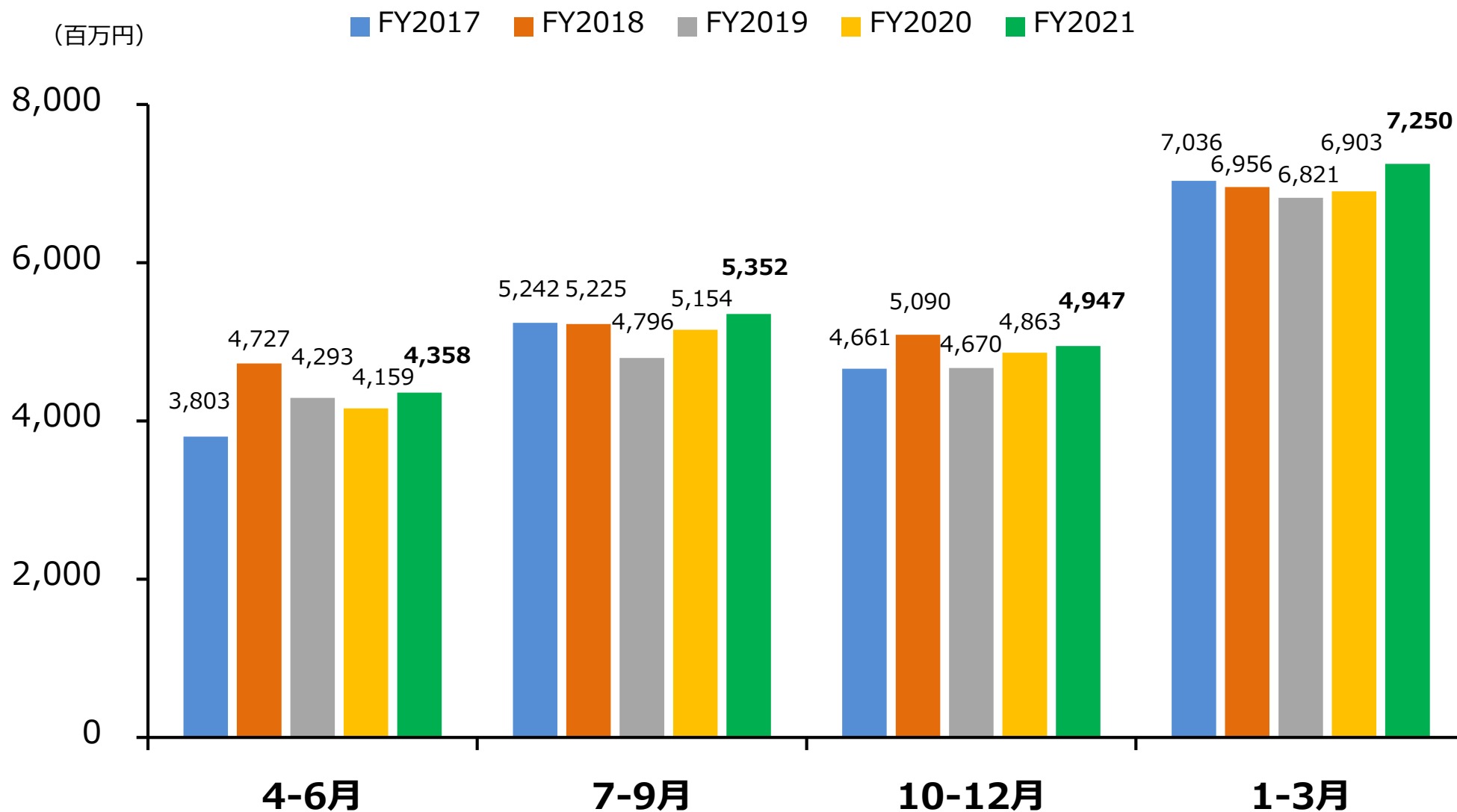
	受注高				売上高				セグメント利益			
	FY2020	FY2021	増減	増減比 (%)	FY2020	FY2021	増減	増減比 (%)	FY2020	FY2021	増減	増減比 (%)
計測制御機器	6,705	8,669	1,963	29.3	6,923	7,965	1,042	15.1	888	1,168	280	31.6
計装システム	6,662	9,156	2,494	37.4	6,752	6,302	▲ 449	▲ 6.7	592	481	▲ 110	▲ 18.7
センサ	6,540	7,077	537	8.2	6,560	6,804	243	3.7	1,138	1,304	166	14.6
その他	645	654	9	1.4	844	836	▲ 8	▲ 1.0	152	194	41	27.3
全社費用									▲ 1,635	▲ 1,649	▲ 14	—
合計	20,553	25,557	5,004	24.3	21,080	21,908	828	3.9	1,136	1,499	363	32.0

### 3) 営業利益増減分析

(百万円)



## 4) 売上高の推移





# 5) セグメント別の業績動向 ① 計測制御機器

## 損益状況

売上高



7,965百万円 前年同期比 15.1%増



セグメント利益



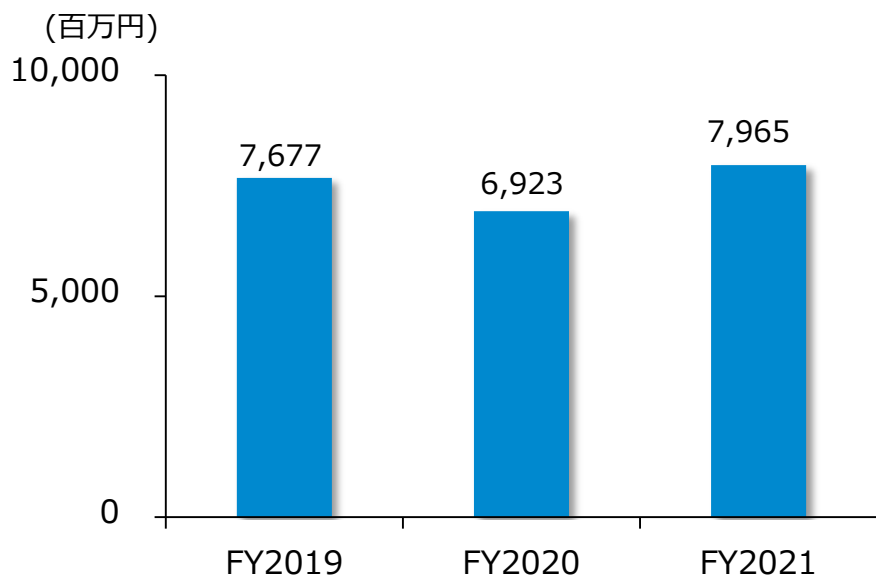
1,168百万円 前年同期比 31.6%増



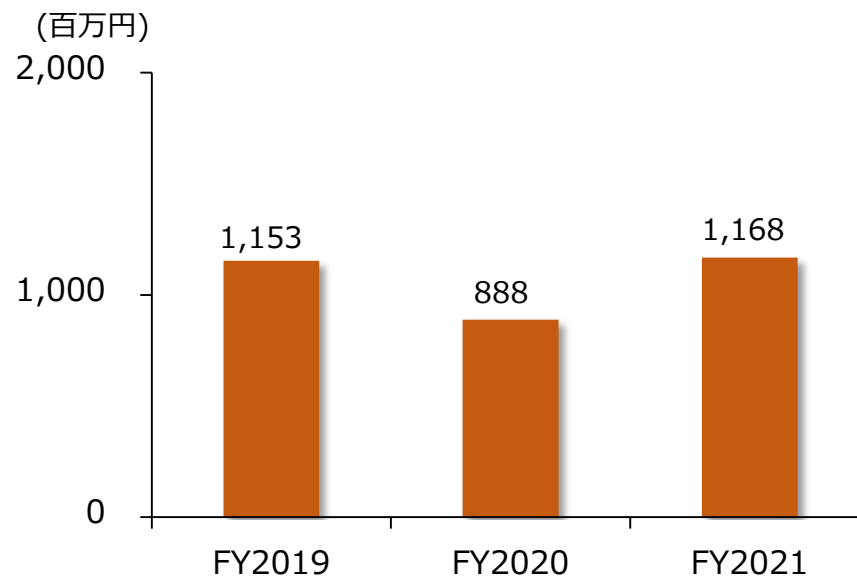
## 製品別状況

- 海外向け（特に中国を中心としたアジア地域）記録計の需要が伸長
- 調節計とサイリスタレギュレータは、大口顧客の売上が順調に推移

### <売上高>

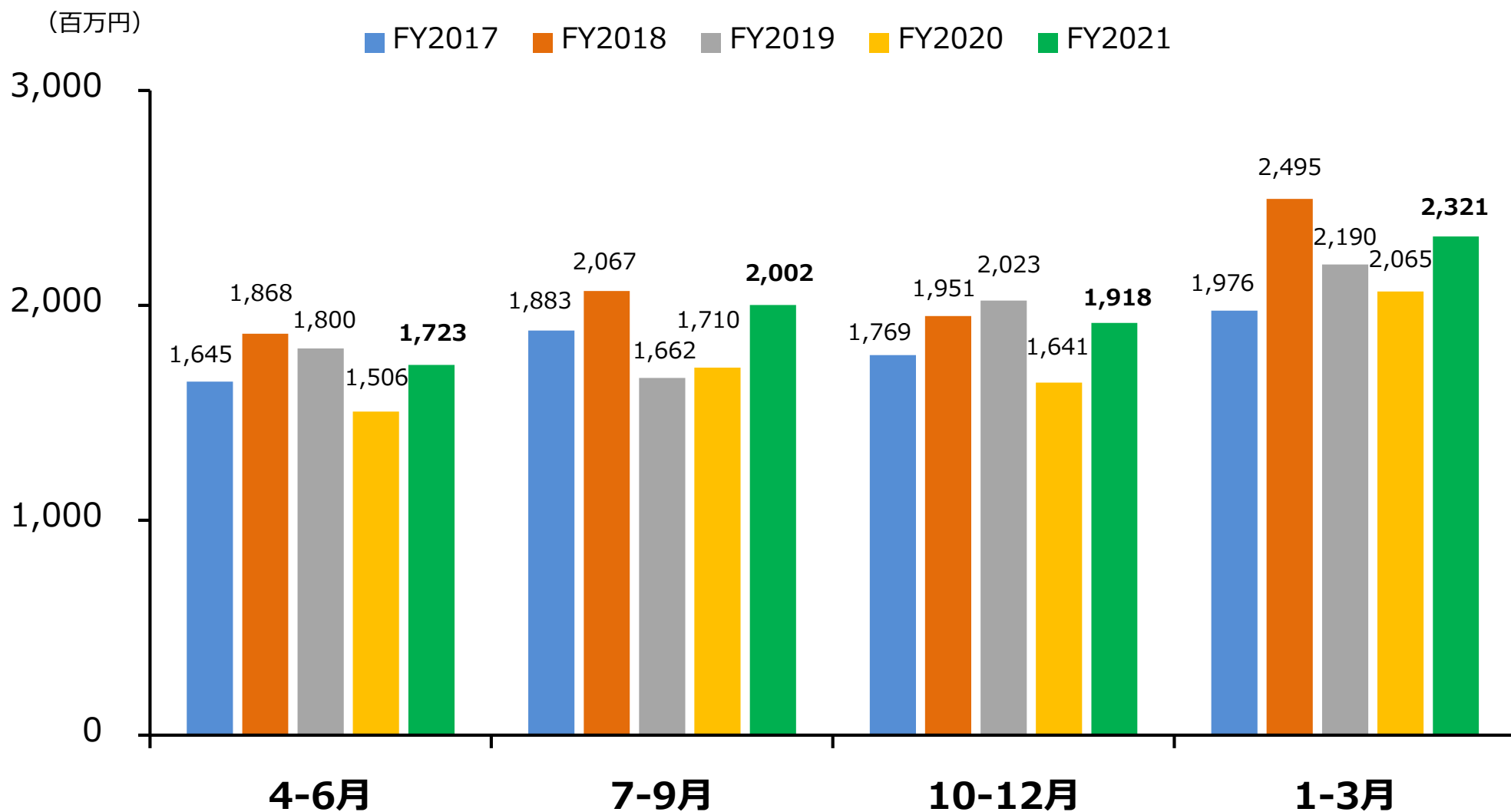


### <セグメント利益>



# 5) 売上高推移

## ① 計測制御機器



# 5) セグメント別の業績動向 ② 計装システム

損益状況

売上高



6,302百万円 前年同期比 6.7%減



セグメント利益



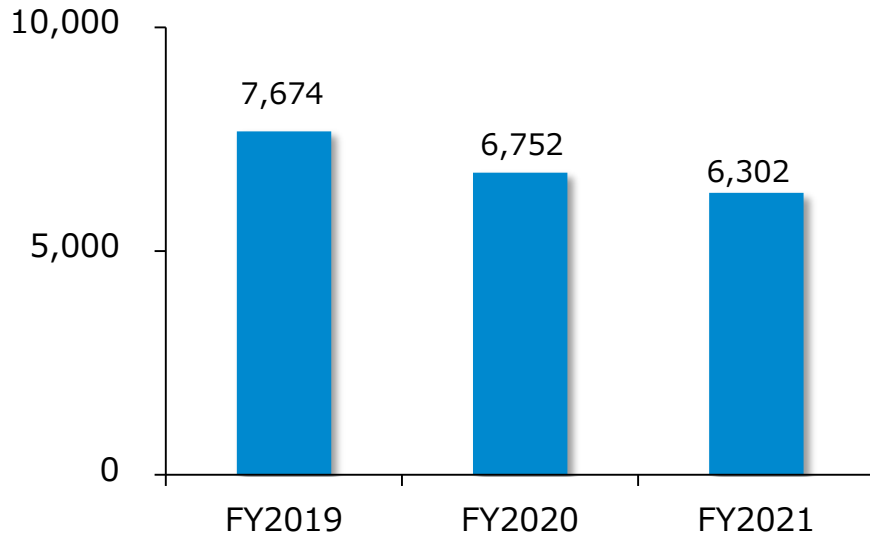
481百万円 前年同期比 18.7%減



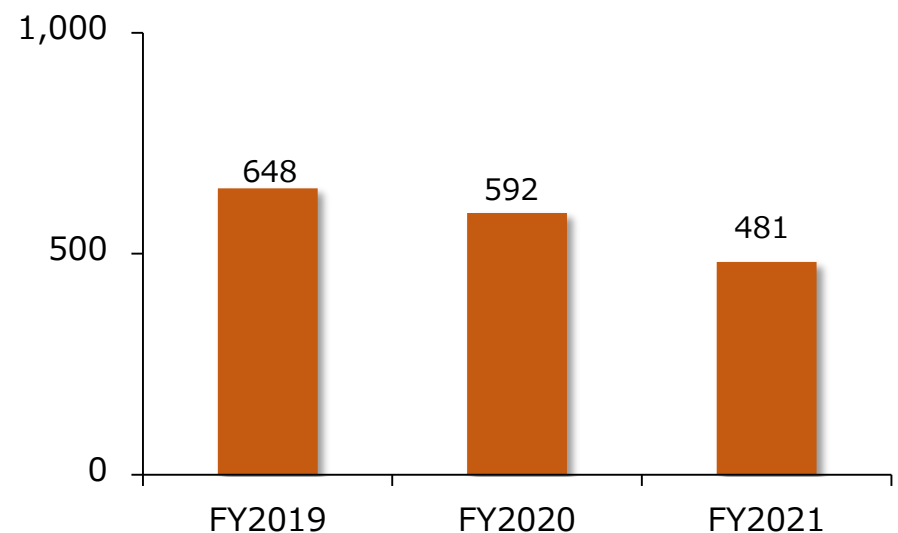
製品別状況

- 電子部品関連の製造装置向け売上が順調の一方、コンプレッサー性能試験装置は需要の低迷が継続したことにより、セグメント全体では減収減益
- 脱炭素関連として、自動車関連向け等の燃料電池評価試験装置や、水素のエネルギー利用の研究・開発用途の水電解評価装置の需要が拡大

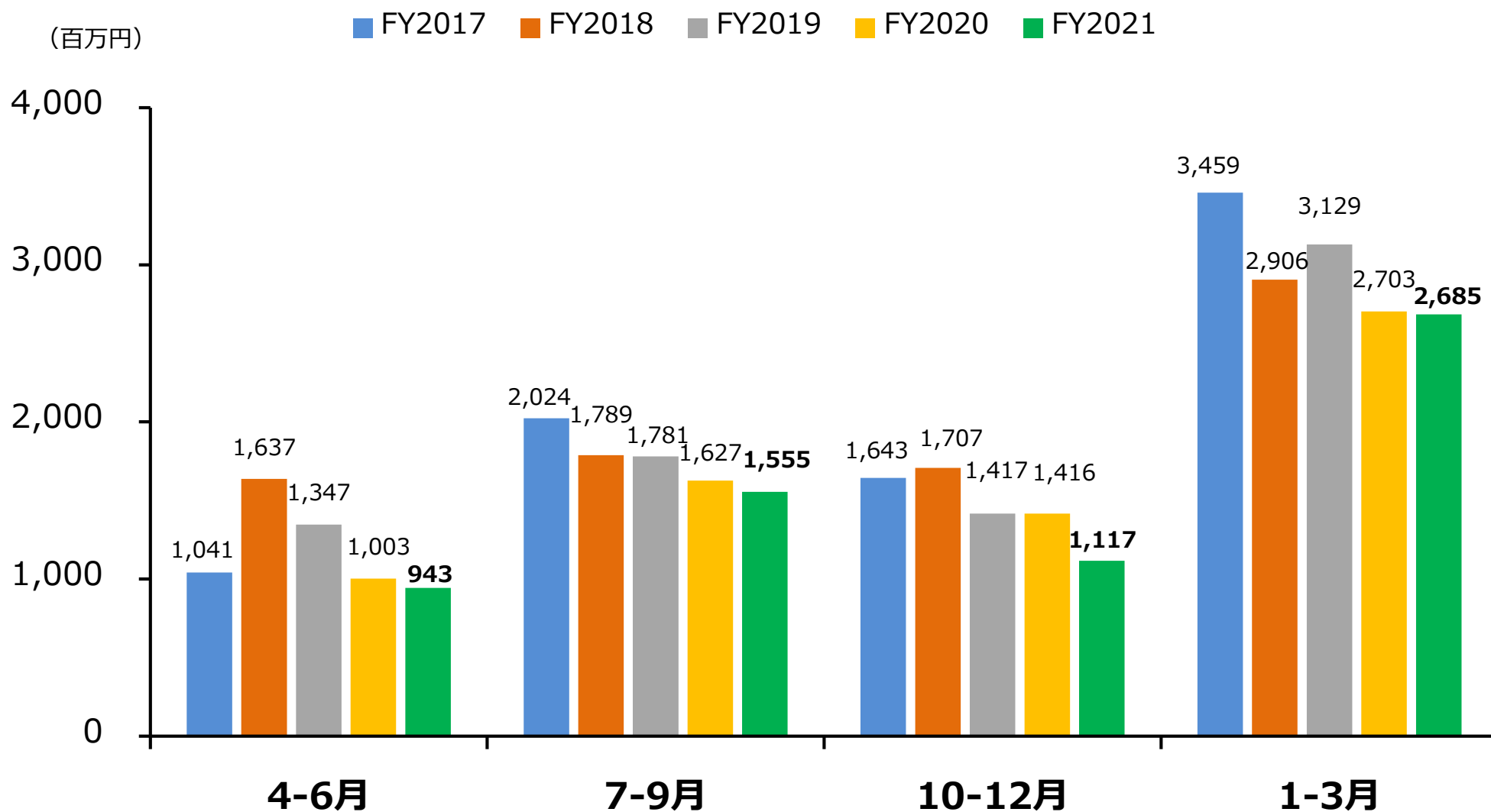
<売上高>  
(百万円)



<セグメント利益>  
(百万円)



## 5) 売上高推移 ② 計装システム



# 5) セグメント別の業績動向 ③ センサ

## 損益状況

売上高



6,804百万円 前年同期比 3.7%増



セグメント利益



1,304百万円 前年同期比 14.6%増

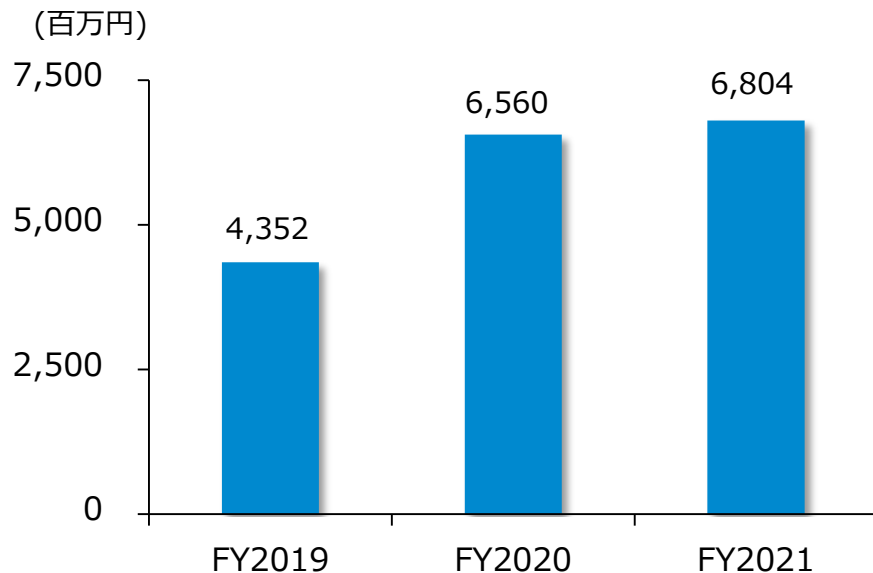


## 製品別状況

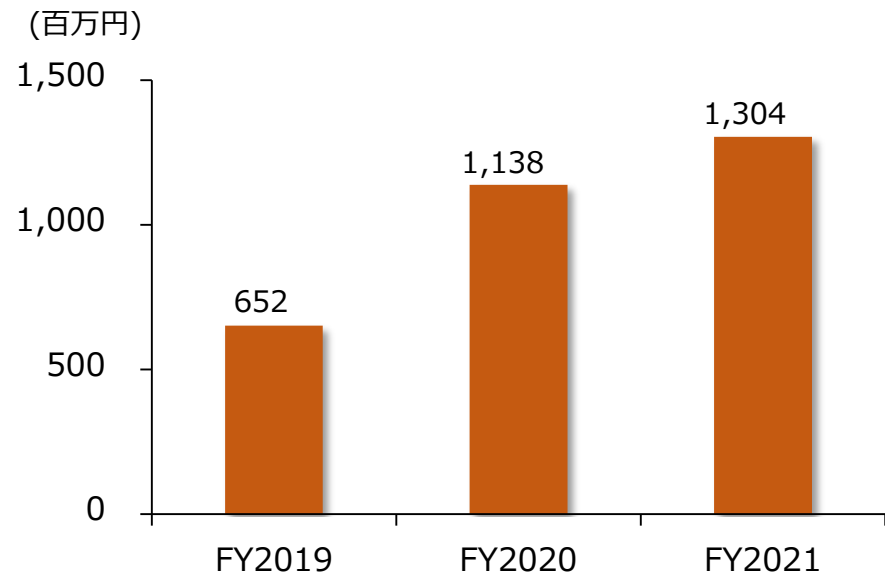
- 放射温度計：半導体関連の製造装置向けの需要、鉄鋼関連の設備関連が堅調
- 温度センサ：半導体関連の製造装置向け、AMS対応製品の需要が好調

※AMS：航空宇宙材料に関わる高度な規格

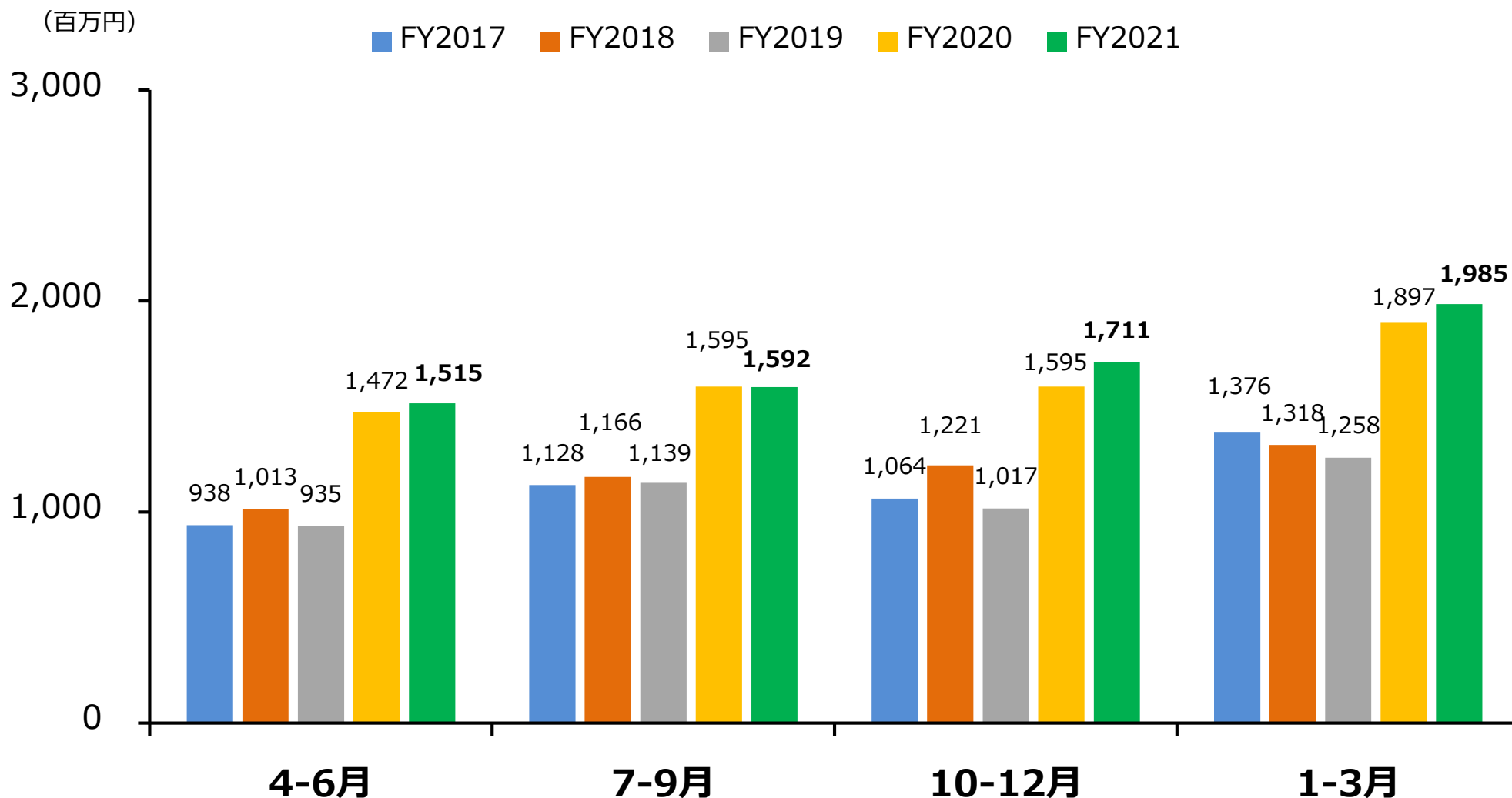
<売上高>



<セグメント利益>



# 5) 売上高推移 ③ センサ



## 6) 連結貸借対照表

- 資産 投資有価証券が減少する一方で、現預金・棚卸資産の増加等により、前期末比1,146百万円の増加
- 負債 長期借入金の減少等により固定負債が減少する一方で、仕入債務の増加等による流動負債の増加により、前期末比497百万円の増加
- 純資産 当期純利益の計上等により前期末比648百万円の増加

(百万円)

科目	2021年3月末	2022年3月末	増減
流動資産	20,299	21,681	1,382
現預金	6,991	7,331	340
売上債権	7,548	7,595	47
棚卸資産	5,526	6,578	1,051
その他	231	175	▲ 56
固定資産	10,099	9,864	▲ 235
有形固定資産	5,578	5,566	▲ 12
無形固定資産	398	408	10
投資その他の資産	4,122	3,889	▲ 233
資産合計	30,398	31,545	1,146

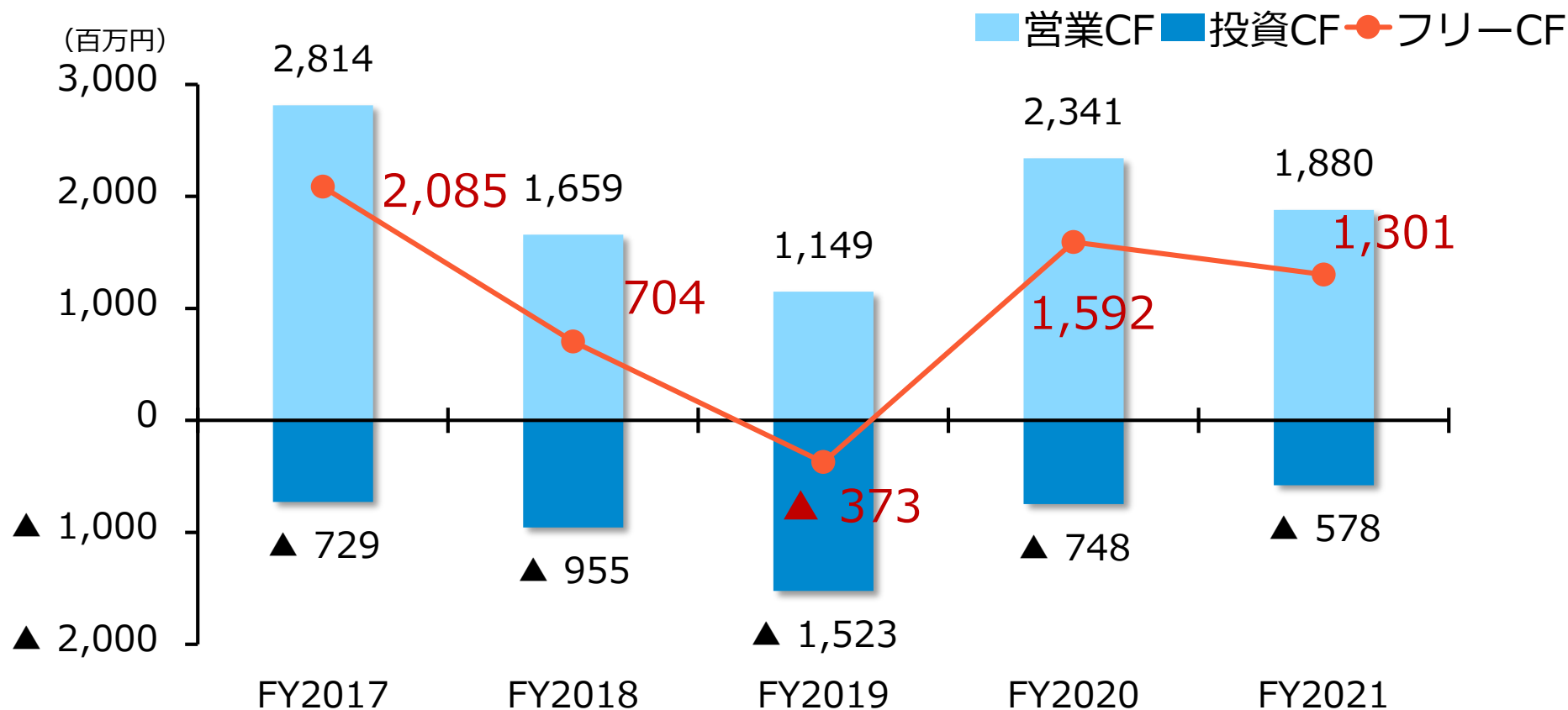
科目	2021年3月末	2022年3月末	増減
流動負債	7,274	8,216	941
仕入債務	3,611	4,511	900
短期借入金	1,594	1,640	46
その他	2,069	2,064	▲ 4
固定負債	3,621	3,177	▲ 443
長期借入金	995	620	▲ 375
その他	2,626	2,557	▲ 68
純資産	19,502	20,150	648
株主資本	16,398	17,308	910
その他の包括利益累計額	240	255	14
非支配株主持分	2,863	2,586	▲ 276
負債純資産合計	30,398	31,545	1,146

自己資本比率：2022年3月末 55.7%、2021年3月末 54.7%

# 7) 連結キャッシュ・フローの推移

<営業CF/投資CF/フリーCF>

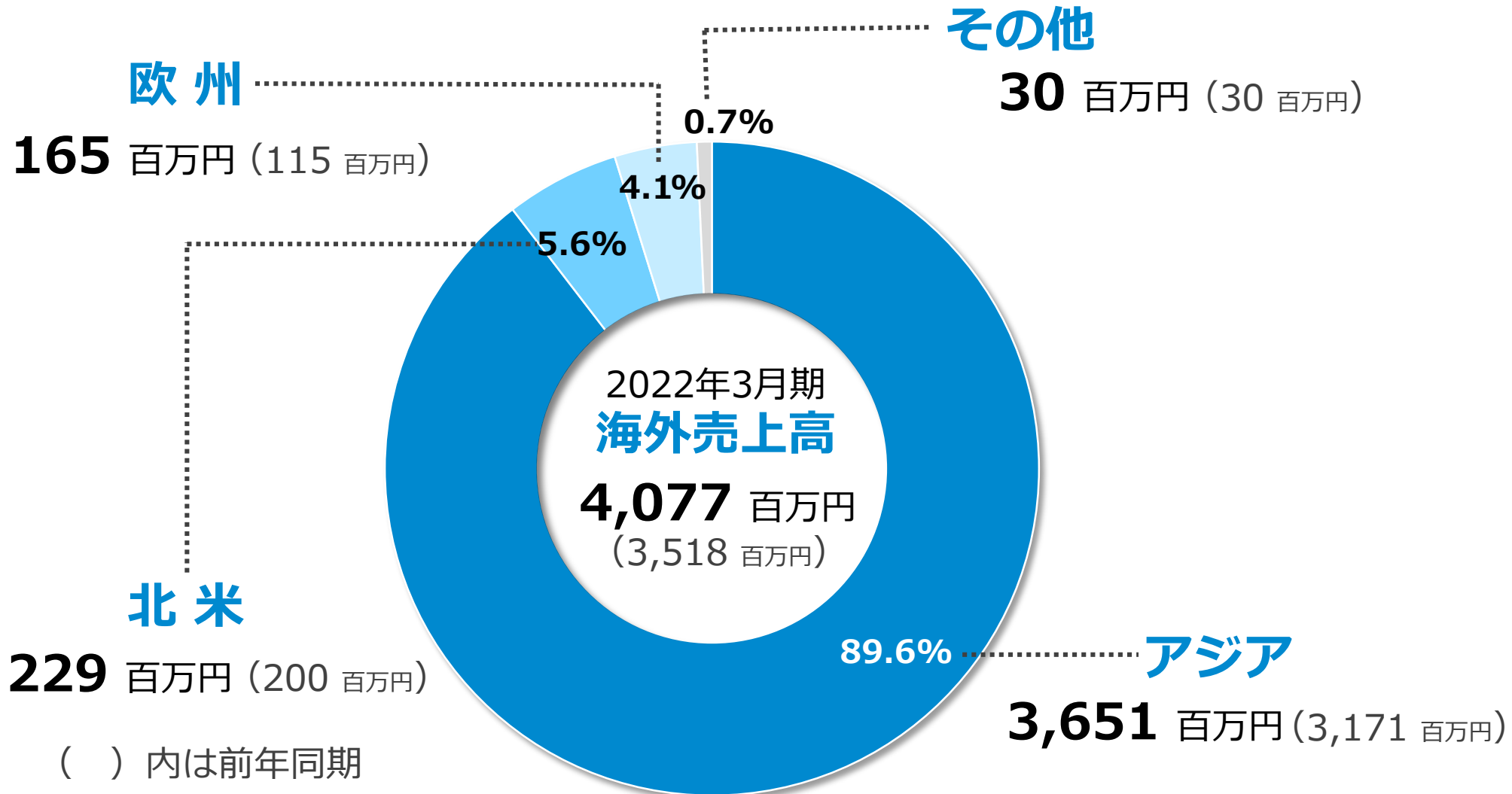
- 前期・当期において、営業CF20億円程度を確保。
- 当期のフリーCFは約13億円（フリーCFはFY2019を除きプラスで推移）。





## 8) 海外売上高（地域別）

- 海外売上高は中国を中心としたアジア地域、北米および欧州で増収



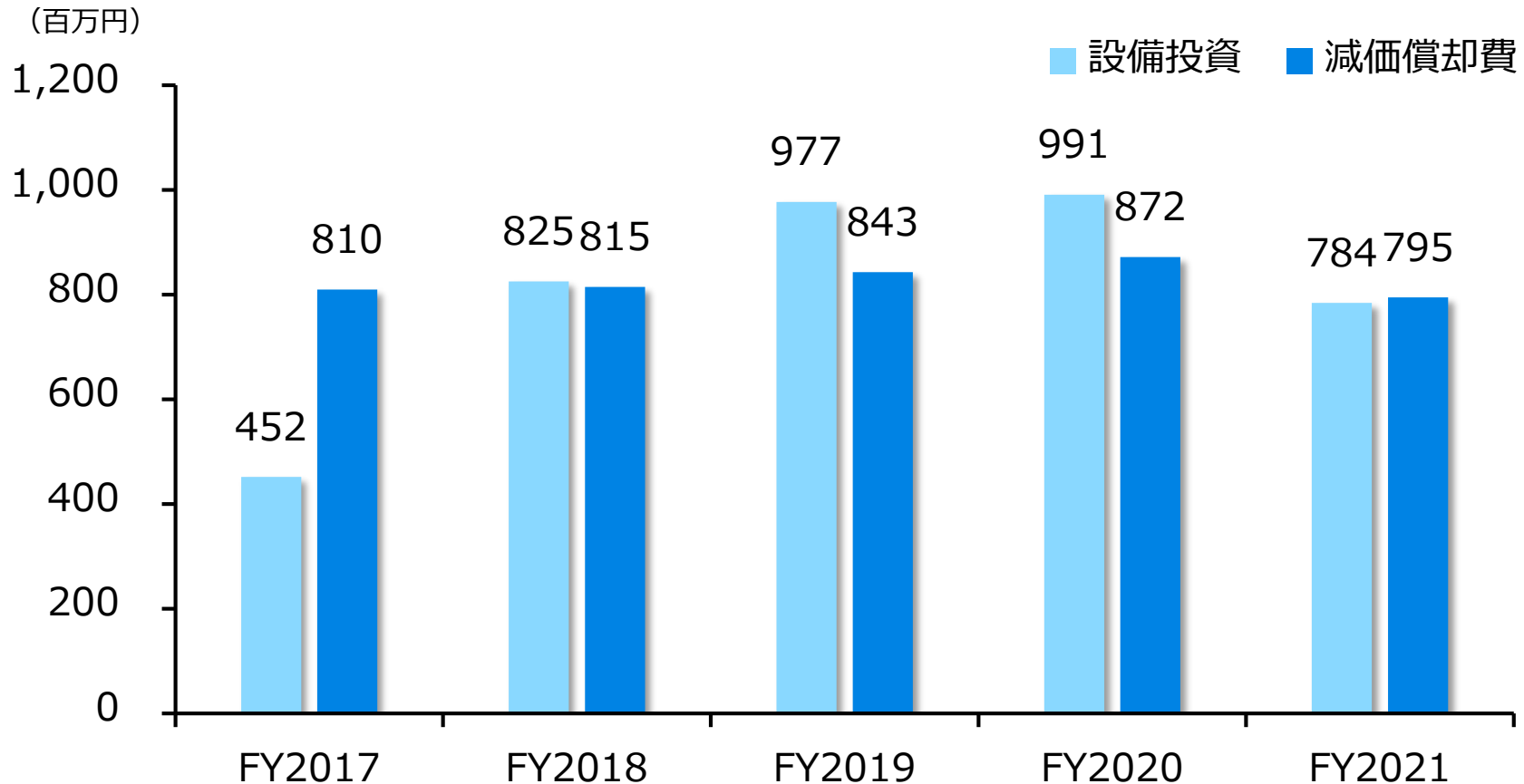
## 2.設備投資・減価償却費の推移

# 設備投資・減価償却費の推移（連結）

● 当期の設備投資は784百万円

＜主な設備投資＞

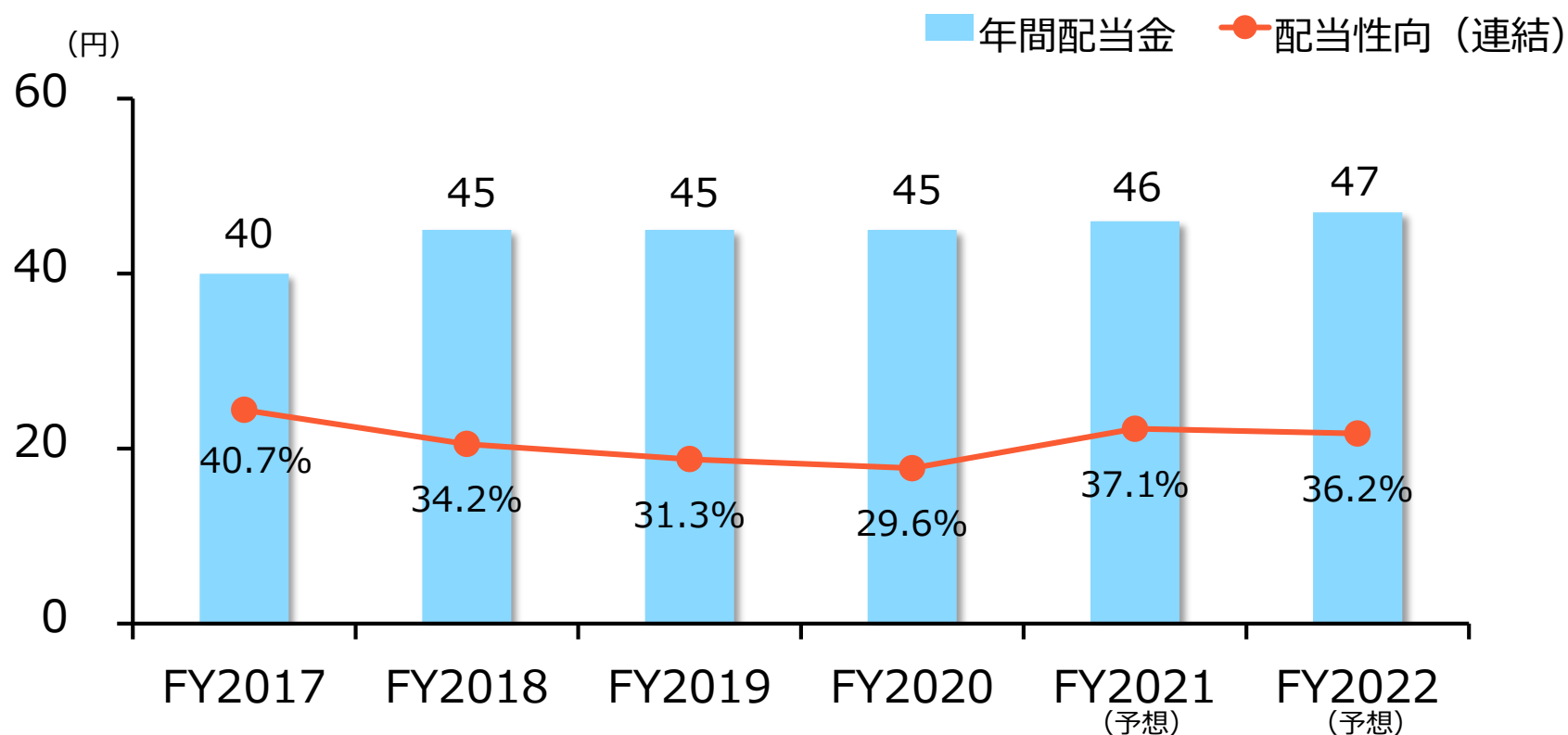
- ・ 生産効率化等投資（当社山形事業所） 151百万円
- ・ 研究開発投資（当社） 146百万円
- ・ 工場用土地取得（明陽電機） 128百万円



# 3. 株主還元

# 株主還元

- FY2021の1株当たり配当金（予想）は1円増配の46円。
- FY2022の1株当たり配当金（予想）は更に1円増配の47円。
- 2016年12月から2017年5月にかけて自社株買いを120百万円（100,000株）実施。（2017年7月に自己株式の消却を300,000株実施）



## 4. トピックス

## 株主優待制度（チノー・プレミアム優待倶楽部）の導入について①

株主の皆様の日頃からのご支援に感謝するとともに、当社株式への投資魅力を一層向上させ、中長期的に保有していただける株主様を増やすため2022年3月期より株主優待制度を導入しました。

### 【制度の概要】

- 毎年3月末現在の3単元（300株）以上保有の株主様が対象となります。
- 株主様の保有株式数に応じてポイントが贈呈され（次ページ参照）、ウェブサイト「チノー・プレミアム優待倶楽部」において、食品、電化製品等4,000種類以上の商品から交換できます。

リンク先：<https://chino.premium-yutaiclub.jp/pre/>

## 株主優待制度（チノー・プレミアム優待倶楽部）の導入について②

＜株主優待ポイント表（1ポイント≒1円）＞

保有株式数	付与されるポイント	贈呈時期
300株～399株	4,000ポイント	毎年5月
400株～499株	8,000ポイント	
500株～599株	15,000ポイント	
600株～699株	20,000ポイント	
700株～999株	25,000ポイント	
1,000株～1,999株	30,000ポイント	
2,000株～4,999株	35,000ポイント	
5,000株以上	40,000ポイント	



## ▶▶ YouTube「徹底解剖!ミンカブ企業チェック」に当社が取り上げられました

株式投資の総合サイト「みんなかぶ」を運営する株式会社ミンカブ・ジ・インフォノイドが配信するYouTube動画「徹底解剖!ミンカブ企業チェック」にて、当社が取り上げられました。企業概要や成長戦略が分かりやすくまとめられており、数分で弊社を理解いただける内容となっています。

【YouTube ミンカブ・ジ・インフォノイド チャンネル】

[https://www.youtube.com/watch?v=qvYfKIBd\\_G8](https://www.youtube.com/watch?v=qvYfKIBd_G8)

【みんなかぶ】

(PC) <https://minkabu.jp/stock/6850>

(スマートフォン) <https://s.minkabu.jp/stock/6850>

【Kabutan (株探)】

<https://kabutan.jp/stock/news?code=6850&b=n202112240976>

## ▶▶ 株式会社フィスコより当社の企業調査レポートが発行されました

2021年12月28日付けで、株式会社フィスコより当社の企業調査レポートが発行されました。

【企業調査レポート】 <https://www.fisco.co.jp/uploads/chino20211228.pdf> (日本語版)  
[https://www.fisco.co.jp/uploads/chino20220127\\_e.pdf](https://www.fisco.co.jp/uploads/chino20220127_e.pdf) (英文版)

# 5.FY2021の業績予想の達成状況

# FY2021の業績予想の達成状況

- 売上高：主要顧客（自動車・電子部品関連分野）における生産活動の回復、設備投資の回復基調の維持により前期比で3.9%増加。一方、業績予想比では、部材不足（半導体など）による生産への影響により1.8%未達。
- 利益面：原価率改善・経費の削減により、上方修正した業績予想を超過。

(百万円)

	FY2021 実績	FY2021 業績予想 (2021年11月10日発表)	差異	増減比 (%)
売上高	21,908	22,300	▲391	▲1.8
営業利益	1,499	1,300	199	15.3
経常利益	1,744	1,400	344	24.6
当期純利益 (親会社株主に帰属)	1,050	850	200	23.6

# 6.FY2022の業績予想

# FY2022の業績予想

- 主要顧客（自動車・電子部品関連分野）の需要、脱炭素社会に向けての水素関連分野の需要は今後も継続が見込まれるものの、一方で部材の供給不足（半導体など）、コスト増加影響の解消は不透明であり、売上高233億円（前期比6.3%）、営業利益15.5億円（同3.4%）の予想。

（百万円）

	<b>FY2022 業績予想</b> (2022年5月13日発表)	<b>FY2021 実績</b>	<b>差異</b>	<b>増減比 (%)</b>
<b>売上高</b>	<b>23,300</b>	21,908	1,392	6.3
<b>営業利益</b>	<b>1,550</b>	1,499	51	3.4
<b>経常利益</b>	<b>1,800</b>	1,744	56	3.2
<b>当期純利益</b> (親会社株主に帰属)	<b>1,100</b>	1,050	50	4.7

本資料に記載されている将来の業績に関する見通しは、当社およびグループ各社が現時点で入手可能な情報に基づいており、この中には潜在的なリスクや不確定要素も含まれております。

従いまして、実際の業績は、事業を取り巻く経済環境、需要動向等により、本資料における業績見通しと大きく異なる可能性があることをご承知おきください。

---

**CHINO**