

# 2024年3月期 第2四半期 決算説明資料

株式会社 チノー  
(東証プライム : 6850)

## 1.2024年3月期 第2四半期決算

- 1) 決算ハイライト
- 2) 業績サマリー
- 3) 営業利益増減分析
- 4) 四半期別連結売上高の推移
- 5) セグメント別の業績動向
- 6) 連結貸借対照表
- 7) 地域別売上高

## 2.株主還元

## 3.トピックス

## 4.通期業績予想

# 1. 2024年3月期 第2四半期決算

# 1) 決算ハイライト

2024年3月期 第2四半期 連結業績

受注高



13,009百万円

前年同期比 8.3 %減



売上高



12,000百万円

前年同期比 16.8 %増



受注高は、脱炭素関連（燃料電池評価試験装置や水電解評価装置）の需要が継続するも、前年同期の実績が高水準だったこともあり、前年同期比では減少。  
売上高は、当社顧客（製造業）の設備投資が堅調に推移するとともに、部材供給不足が一部を除いて解消したこと等により生産が安定化し増収。

<利益面>

営業利益



914百万円 前年同期比 69.7 %増



経常利益



1,064百万円 前年同期比 38.2 %増



四半期純利益 (親会社株主に帰属)



618百万円 前年同期比 38.4 %増



利益は、販管費の抑制・販売価格の見直し・増収効果により各項目とも増益

## 2) 業績サマリー (1)

### ◇ 連結業績

(百万円)

	FY2022 2Q累計	FY2023 2Q累計	対前期増減額	対前期増減率
受注高	14,182	<b>13,009</b>	▲ 1,173	▲ 8.3%

	FY2022 2Q累計	FY2023 2Q累計	対前期増減額	対前期増減率
売上高	10,273	<b>12,000</b>	1,727	16.8%
売上総利益 <利益率>	3,338 <32.5%>	<b>3,813</b> < <b>31.8%</b> >	475 <▲0.7p>	14.2%
営業利益 <利益率>	538 <5.2%>	<b>914</b> < <b>7.6%</b> >	375 <2.4p>	69.7%
経常利益 <利益率>	770 <7.5%>	<b>1,064</b> < <b>8.9%</b> >	294 <1.4p>	38.2%
四半期純利益 (親会社株主に帰属) <利益率>	446 <4.3%>	<b>618</b> < <b>5.2%</b> >	171 <0.9p>	38.4%

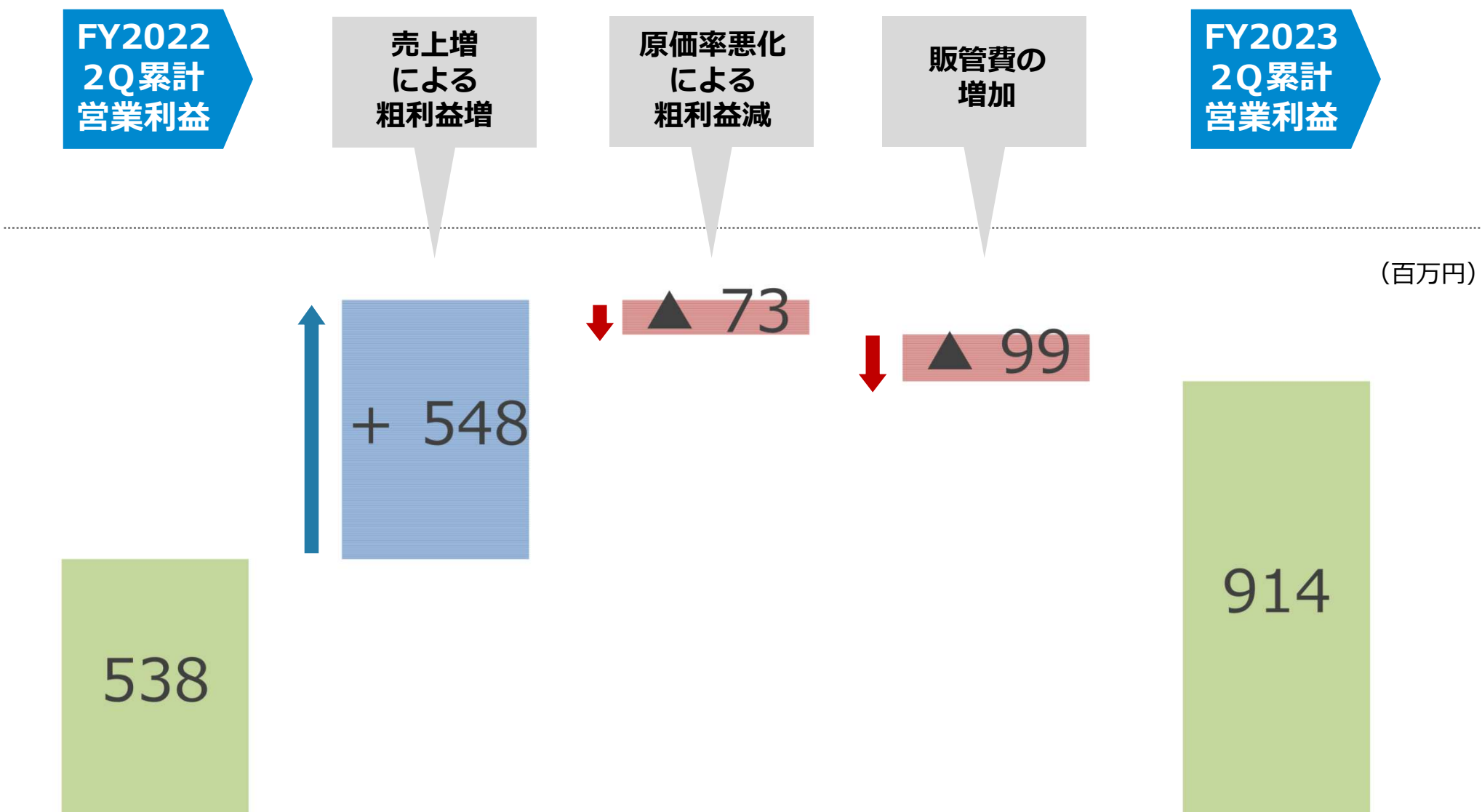
## 2) 業績サマリー (2)

### ◇セグメント別業績

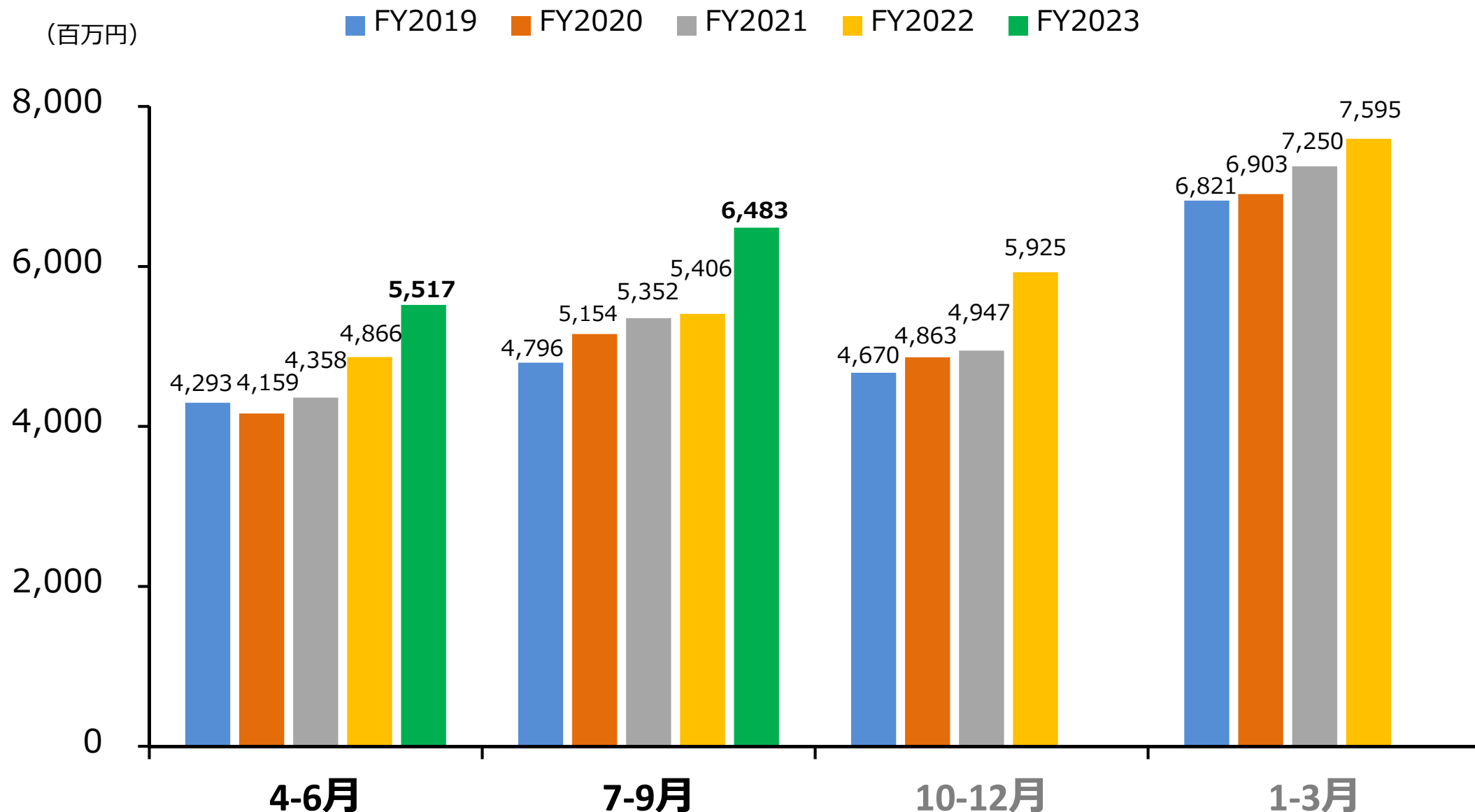
(百万円)

	受注高				売上高				セグメント利益 (営業利益)			
	FY2022 2Q累計	FY2023 2Q累計	増減額	増減率 (%)	FY2022 2Q累計	FY2023 2Q累計	増減額	増減率 (%)	FY2022 2Q累計	FY2023 2Q累計	増減額	増減率 (%)
計測制御機器	4,307	4,166	▲ 141	▲ 3.3	3,781	4,524	743	19.7	425	598	172	40.6
計装システム	5,926	4,774	▲ 1,152	▲ 19.4	2,849	3,486	636	22.3	363	532	169	46.7
センサ	3,570	3,656	85	2.4	3,208	3,537	328	10.2	481	622	141	29.4
その他	377	412	34	9.2	433	452	18	4.3	95	97	2	2.6
全社費用									▲ 825	▲ 936	▲ 110	—
合計	14,182	13,009	▲ 1,173	▲ 8.3	10,273	12,000	1,727	16.8	538	914	375	69.7

### 3) 営業利益増減分析



## 4) 売上高の推移





# 5) セグメント別の業績動向 ① 計測制御機器

## 損益状況

売上高



4,524百万円 前年同期比 19.7%増

セグメント利益

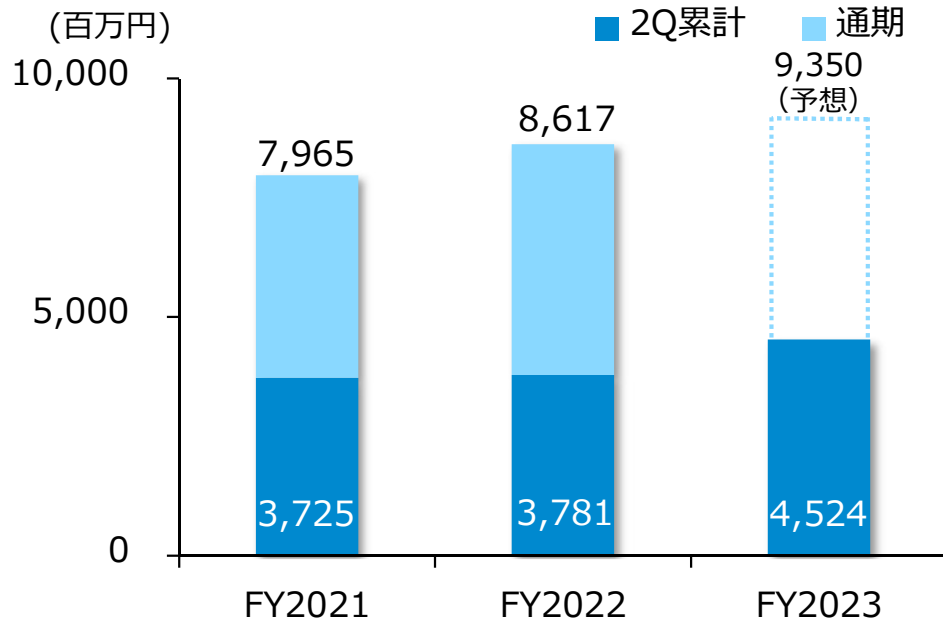


598百万円 前年同期比 40.6%増

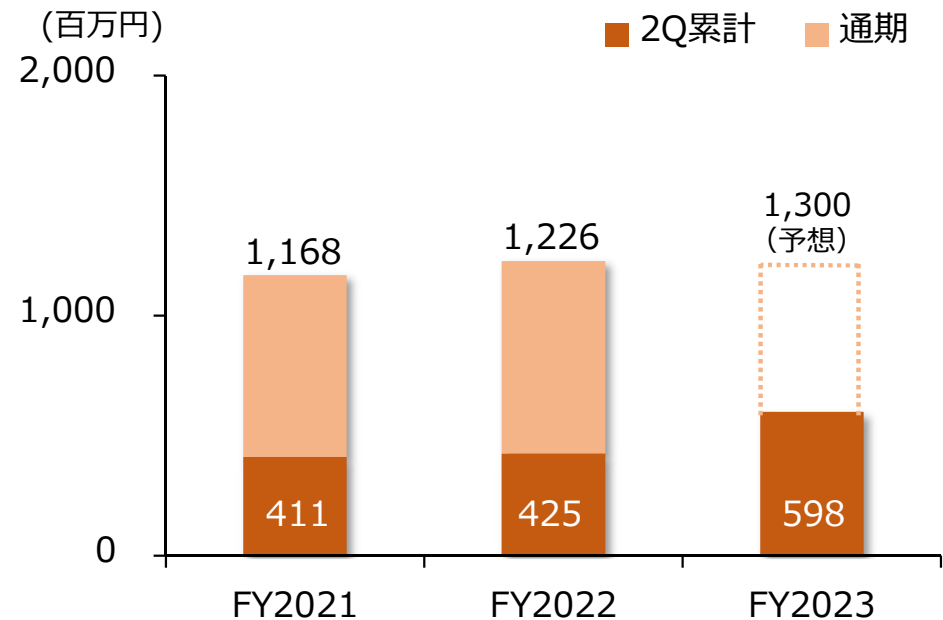
## 製品別状況

- 半導体・電子部品の製造設備や熱処理装置向けを中心に需要は堅調
- 海外市場（特に中国、韓国）の需要が伸長
- 利益は、増収効果等により前年同期比で大巾増益（※ 前期2Qは中国都市封鎖によるサプライチェーン混乱のため一部製品の生産売上に影響）

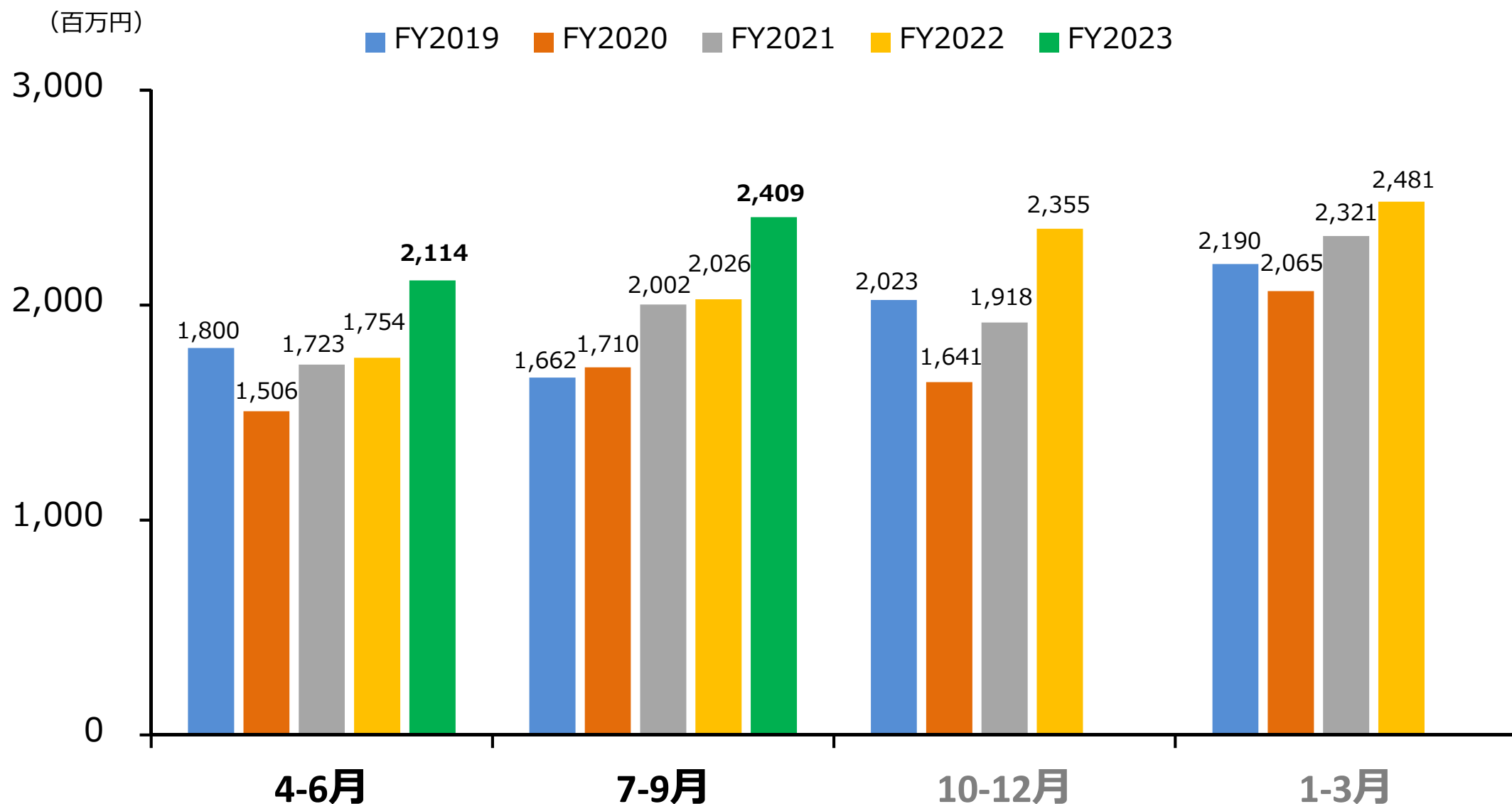
<売上高>



<セグメント利益>



## 5) 売上高推移 ① 計測制御機器



# 5) セグメント別の業績動向 ② 計装システム

## 損益状況

売上高

3,486百万円 前年同期比 22.3%増



セグメント利益

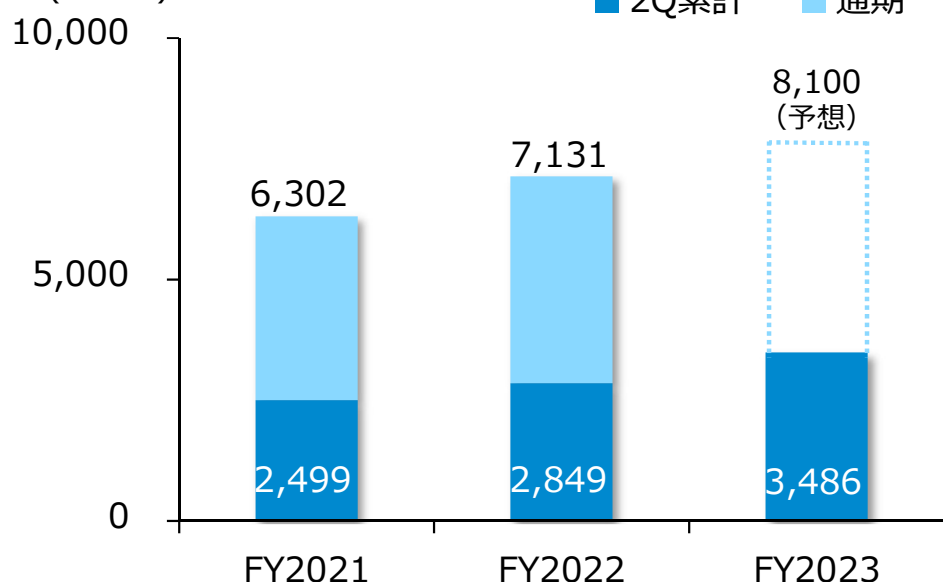
532百万円 前年同期比 46.7%増



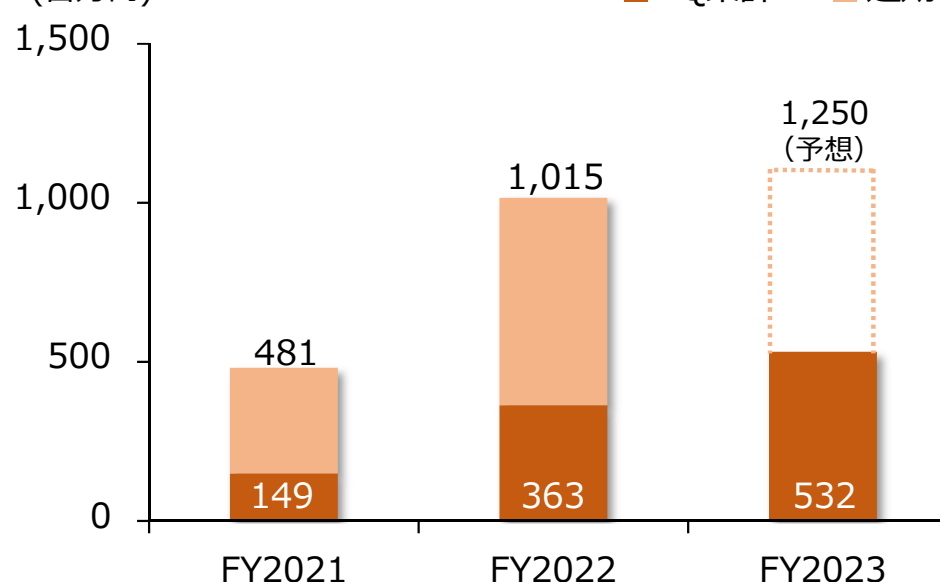
## 製品別状況

- 脱炭素関連として、自動車向けなどの燃料電池評価試験装置や、水素エネルギー利用の研究・開発用途の水電解評価装置の需要が継続
- コンプレッサ評価試験装置は自然冷媒対応機器の需要が増加
- 利益は、増収効果等により前年同期比で大巾増益

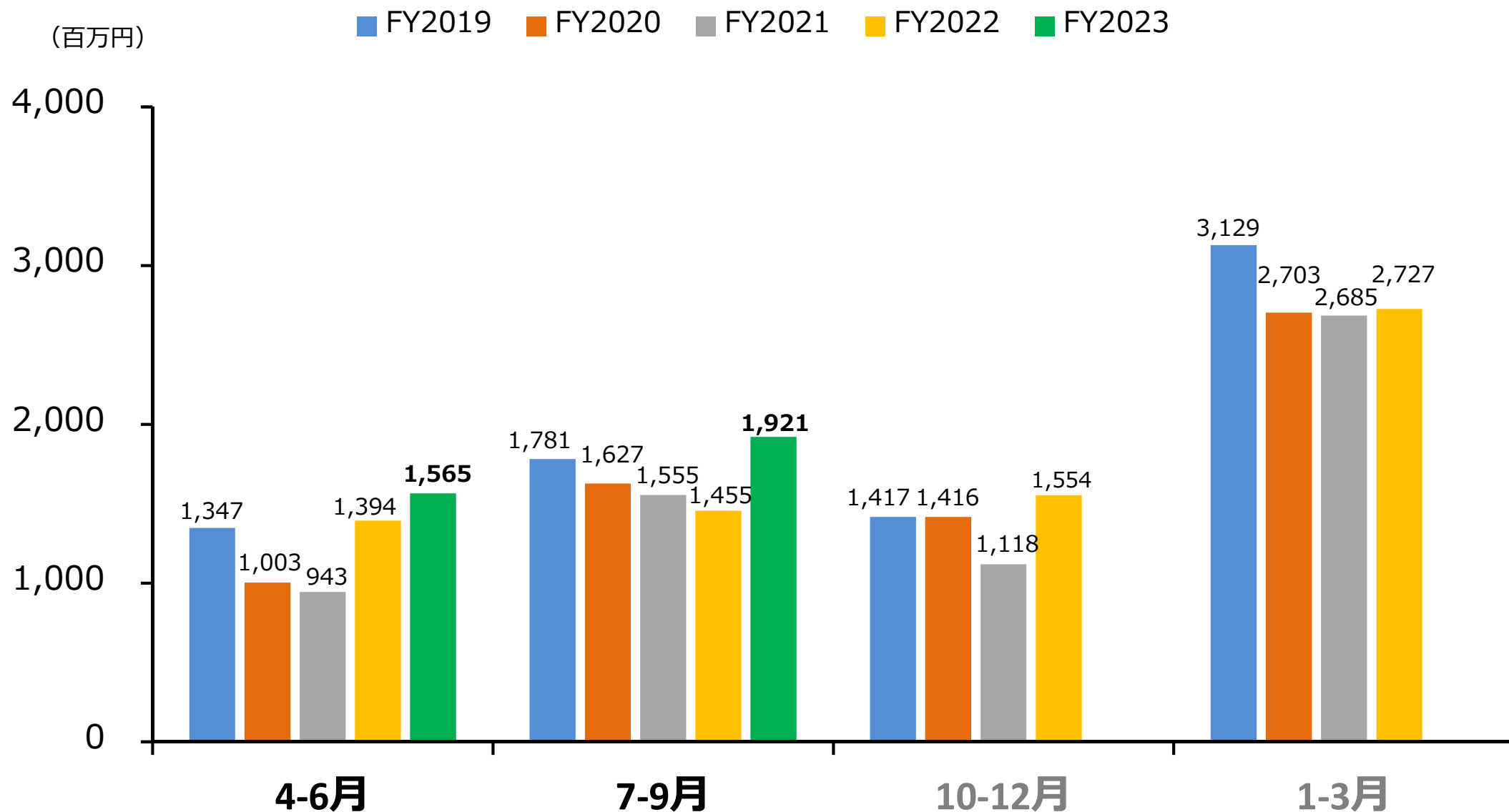
<売上高>  
(百万円)



<セグメント利益>  
(百万円)



## 5) 売上高推移 ② 計装システム



# 5) セグメント別の業績動向 ③ センサ

## 損益状況

売上高



3,537百万円 前年同期比 10.2%増



セグメント利益



622百万円 前年同期比 29.4%増

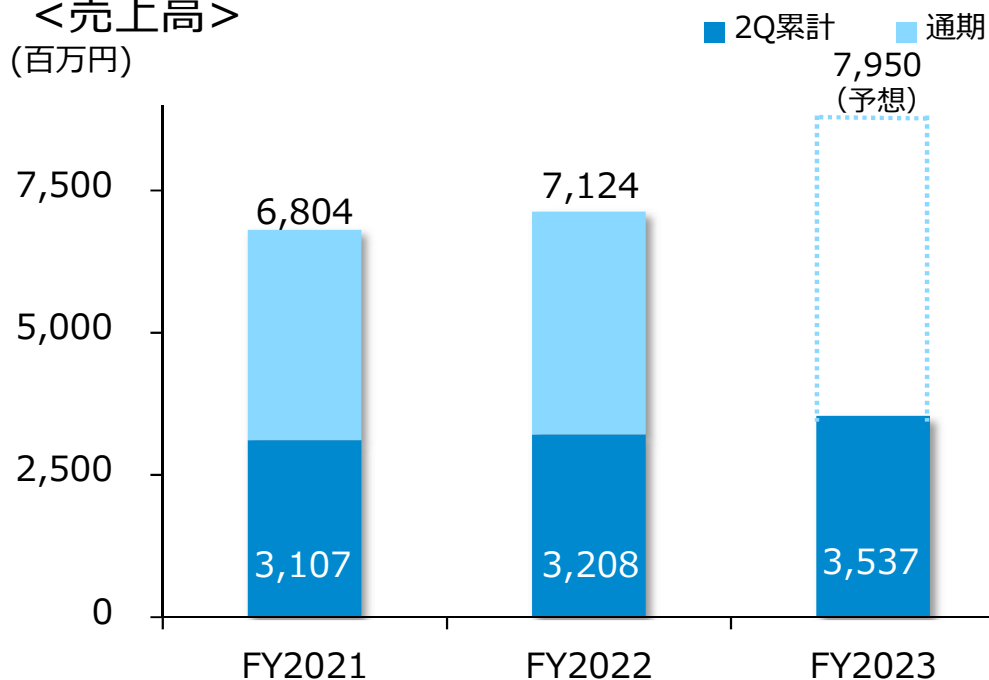


## 製品別状況

- 放射温度計、温度センサともに半導体関連の製造装置向けを中心に需要が好調
- AMS規格対応の温度センサの需要が堅調 ※AMS規格：航空宇宙産業における特殊工程の規格
- 利益は、増収効果等により前年同期比で大巾増益

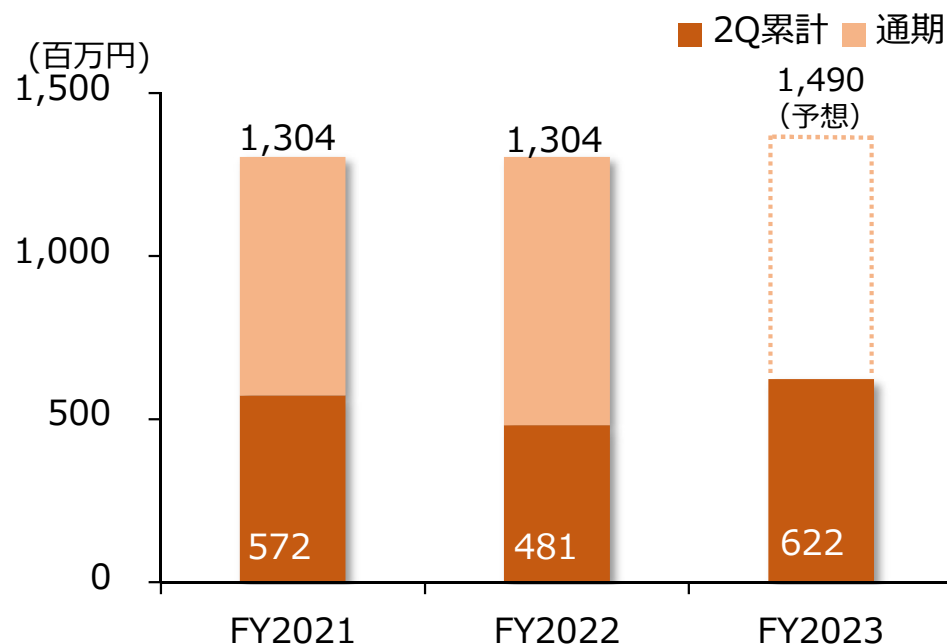
<売上高>

(百万円)

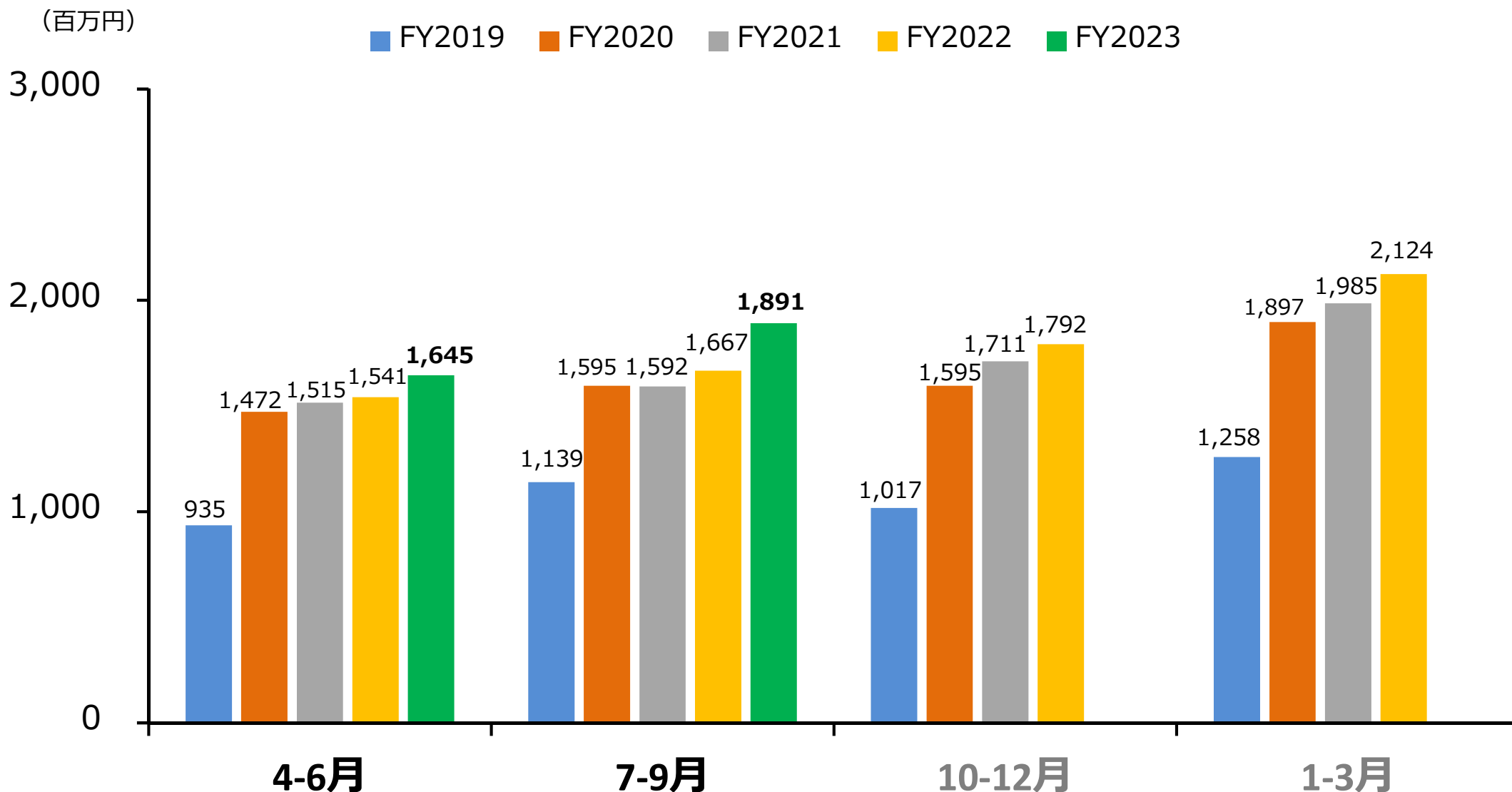


<セグメント利益>

(百万円)



# 5) 売上高推移 ③ センサ



## 6) 連結貸借対照表

- 資産 前期末比では、棚卸資産が増加した一方で、売上債権・現預金等が減少し、合計▲282百万円
- 負債 長期借入金の減少等により固定負債は▲202百万円、仕入債務の減少等により流動負債は▲572百万円となり、負債合計では前期末比▲774百万円
- 純資産 四半期純利益の増加等により、前期末比+492百万円

(百万円)

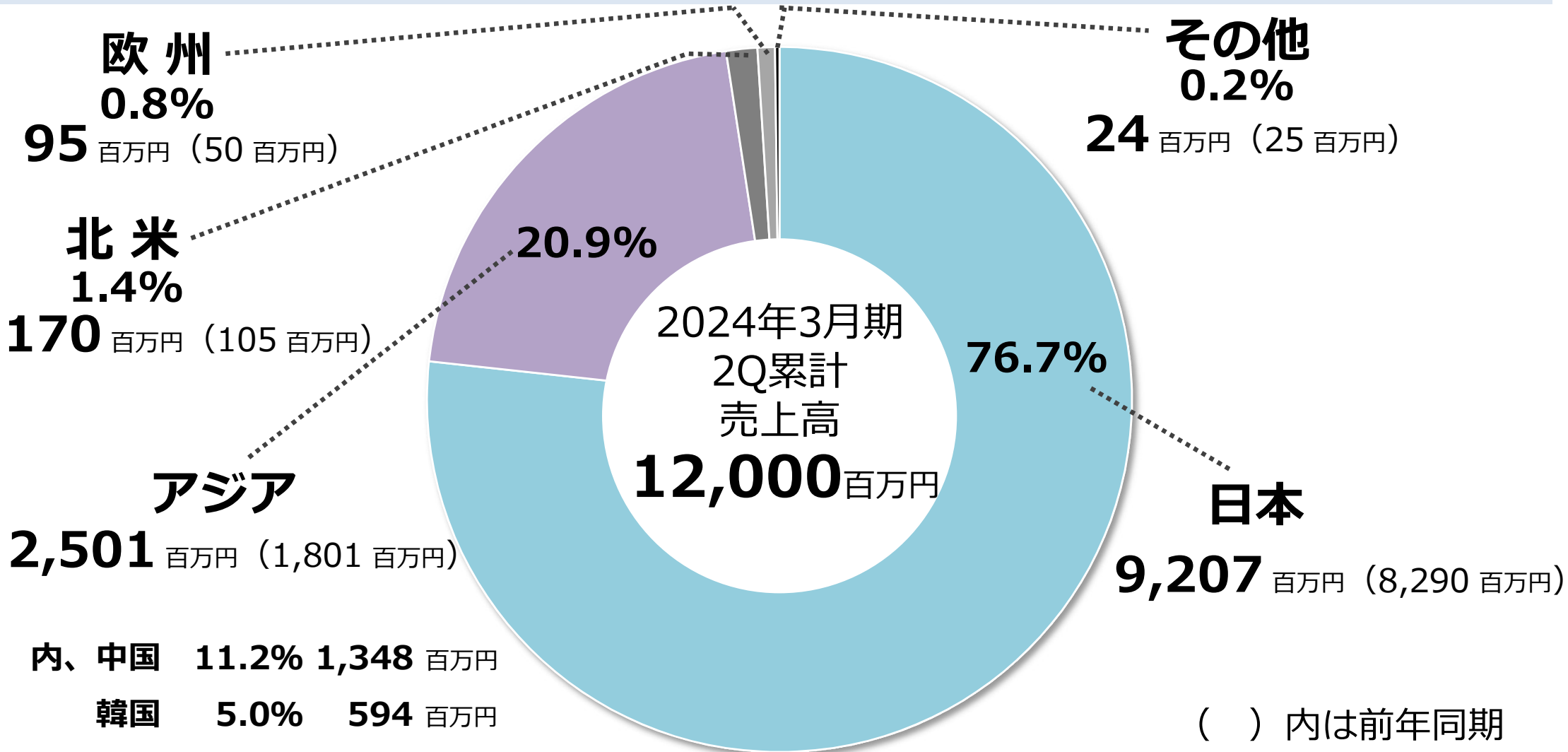
科目	2023年3月末	2023年9月末	増減
流動資産	26,322	25,563	▲ 759
現預金	9,176	7,291	▲ 1,885
売上債権	8,281	7,269	▲ 1,012
棚卸資産	8,576	10,711	2,134
その他	287	292	4
固定資産	9,967	10,443	476
有形固定資産	5,578	5,832	253
無形固定資産	436	403	▲ 33
投資その他の資産	3,952	4,207	255
資産合計	36,289	36,007	▲ 282

科目	2023年3月末	2023年9月末	増減
流動負債	10,489	9,917	▲ 572
仕入債務	5,317	5,173	▲ 144
短期借入金	1,724	1,673	▲ 51
その他	3,446	3,070	▲ 376
固定負債	4,225	4,023	▲ 202
長期借入金	1,660	1,480	▲ 179
その他	2,565	2,543	▲ 22
純資産	21,574	22,066	492
株主資本	18,471	18,662	190
その他の包括利益累計額	312	602	290
非支配株主持分	2,790	2,801	10
負債純資産合計	36,289	36,007	▲ 282

自己資本比率：2023年9月末 53.5%、2023年3月末 51.8%

## 7) 地域別売上高

- 国内売上高は前年同期比916百万円の増収。  
海外売上高は810百万円の増収(アジア(主に中国・韓国) で700百万円の増収)。

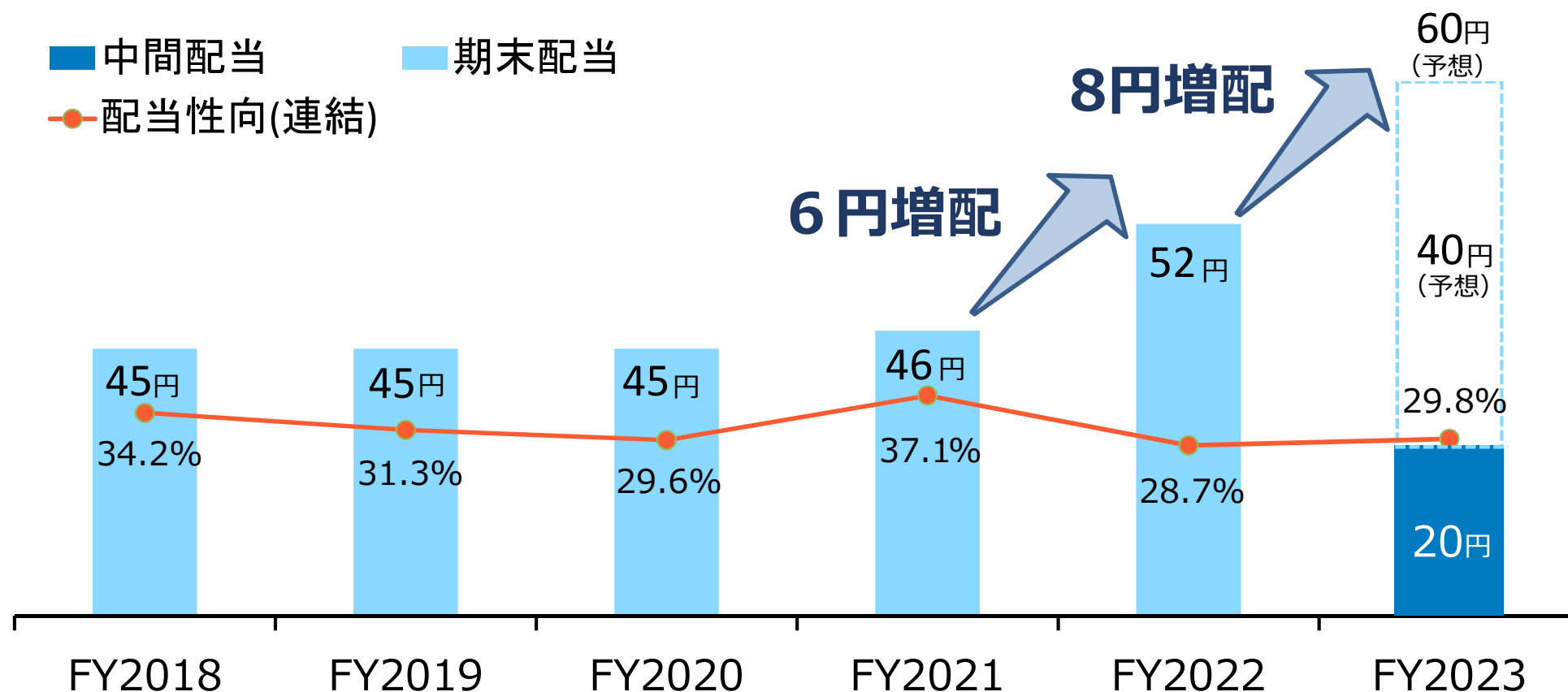




## 2. 株主還元

# 株主還元

- FY2023中間配当 : 20円
  - FY2023期末配当 (予想) : 40円
- } 60円 (予想)  
(FY2022比 8円増配)



※自社株式取得：2016年12月～2017年5月に120百万円（100,000株）実施  
自己株式消却：2017年7月に300,000株実施

# 3. トピックス



## 4.通期業績予想

# 通期業績予想（2023年11月10日修正発表）

当第2四半期業績の進捗及び下期についても引き続き主要顧客（自動車・電子部品分野等）の脱炭素化に向けた水素関連での需要が見込まれる状況を勘案し、2023年度の通期業績予想を修正しました。

（百万円）

項目	FY2023 修正業績予想 (2023年11月10日発表)	FY2023 当初業績予想 (2023年5月12日発表)	増減額	増減率 (%)
売上高	26,400	26,000	400	1.5
営業利益	2,420	2,150	270	12.6
経常利益	2,620	2,350	270	11.5
当期純利益 (親会社株主に帰属)	1,710	1,550	160	10.3

本資料に記載されている将来の業績に関する見通しは、当社およびグループ各社が現時点で入手可能な情報に基づいており、この中には潜在的なリスクや不確定要素も含まれております。

従いまして、実際の業績は、事業を取り巻く経済環境、需要動向等により、本資料における業績見通しと大きく異なる可能性があることをご承知おきください。

---

**CHINO**